

Direzione Generale Sanità e Politiche Sociali
*Servizio governo dell'integrazione socio-sanitaria e delle politiche
per la non autosufficienza*

**BREVE SINTESI SU APPLICAZIONE DELIBERAZIONE DELLA GIUNTA REGIONALE
n. 1378/99 “Integrazione di prestazioni sociali e sanitarie ed a rilievo sanitario a favore
di anziani non autosufficienti assistiti nei servizi integrati socio-sanitari di cui
all’art.20 della L.R 5/94 “**

Dati circoscritti alle strutture socio-sanitarie residenziali e semi-residenziali

Anno 2008

INDICE

1	CONSIDERAZIONI GENERALI	3
	1.1 Linee di sviluppo.....	3
2	STRUTTURE RESIDENZIALI (CASE PROTETTE – RSA).....	4
	2.1 Sviluppo dell’offerta residenziale	4
	2.1.1 Posti per ricoveri temporanei post-dimissione	4
	2.1.2 Elementi essenziali di un’equilibrata rete distrettuale di servizi, opportunità e interventi per le persone n.a.: analisi comparata del rapporto posti letto/popolazione target a livello aziendale e distrettuale	5
	1.1 Gli utenti e le giornate di accoglienza	5
	1.2 Le rette a carico dei cittadini e gli oneri a rilievo sanitario a carico FRNA.....	6
	1.3 La titolarità della gestione delle residenze	6
	1.4 Residenze autorizzate al funzionamento e servizi convenzionati	7
3	SOSTEGNO A PROGETTI ASSISTENZIALI INDIVIDUALI	9
	3.1 Analisi comparata sul 2008	9
4	CENTRI DIURNI.....	13
	4.1 Sviluppo dell’offerta semi-residenziale.....	13
	4.2 Dotazione posti in Centro Diurno	13
	4.3 Giornate di presenza e tasso di occupazione	14
	4.4 Apertura settimanale e giornaliera.....	14
	4.5 I centri diurni presenti in Regione.....	14

1 Considerazioni Generali

1.1 Linee di sviluppo

Le tendenze socio-demografiche mostrano, tra il 2006 e il 2007, un aumento della popolazione ultrasettantacinquenne, a livello regionale, del 1,4% e tra il 2007 e il 2008 del 1,5%.

A livello di composizione della popolazione anziana, in questi ultimi anni, si registra comunque un aumento della popolazione ultraottantenne e degli anziani che vivono soli.

In generale, la disgregazione delle strutture famigliari, l'aumento dell'occupazione femminile e dei nuclei monofamigliari, hanno comportato una riduzione della capacità di cura interna alle famiglie.

Per rispondere a questa situazione, si stanno sviluppando nuove azioni per promuovere la ricostruzione delle reti relazionali e sociali sostenendo i programmi di contrasto all'isolamento e alla solitudine e le libere forme di aggregazione, di solidarietà e socializzazione, mettendo a disposizione delle famiglie nuove opportunità di aiuto e sostegno nelle responsabilità di cura e potenziando il sistema di accesso qualificandone le funzioni di contatto, orientamento, accompagnamento, rendendo possibile la presa in carico globale e la definizione di risposte personalizzate nell'ambito del progetto di vita e di cure.

Quindi, da un parte, si promuove lo sviluppo di nuove forme di intervento, innovative e orientate al mantenimento dell'autonomia, alla permanenza al domicilio e al sostegno alle famiglie e, dall'altra, si promuove il consolidamento, l'articolazione, la qualificazione dei servizi più tradizionali e ad alta intensità assistenziale come le residenze per anziani non autosufficienti.

Con riferimento a queste ultime, infatti, si è registrato un lieve aggravamento degli anziani ospitati nelle case protette ed RSA convenzionate in questi ultimi anni, come evidenziato dall'evoluzione del case-mix.

All'interno dei servizi sostenuti con l'FRNA, l'accoglienza residenziale costituisce uno degli interventi attivabili e un servizio da garantire in tutti i distretti in funzione del potenziale bacino di utenza.

Ai sensi della DGR 509/07, in ogni distretto, si devono assicurare, entro il 2009, gli elementi minimi essenziali della rete distrettuale dei servizi ed interventi per la non autosufficienza, fra cui un'offerta residenziale perlomeno del 3% in termini di posti letto sulla popolazione ultrasettantacinquenne residente.

La maggior parte delle realtà territoriali è in linea con questi indirizzi.

Coerentemente con la situazione esistente e con la gradualità dei percorsi di adeguamento, nel corso del 2007 e del 2008, lo sviluppo dei servizi di Casa protetta ed RSA, confermando il trend in atto, è stato contenuto, sia per quanto riguarda le nuove attivazioni che l'aumento dei posti letto convenzionati.

In termini percentuali, considerando le strutture residenziali nel loro complesso, si è registrato nel biennio un aumento di posti letto convenzionati del 2,6% (di cui lo 0,8% nel 2008).

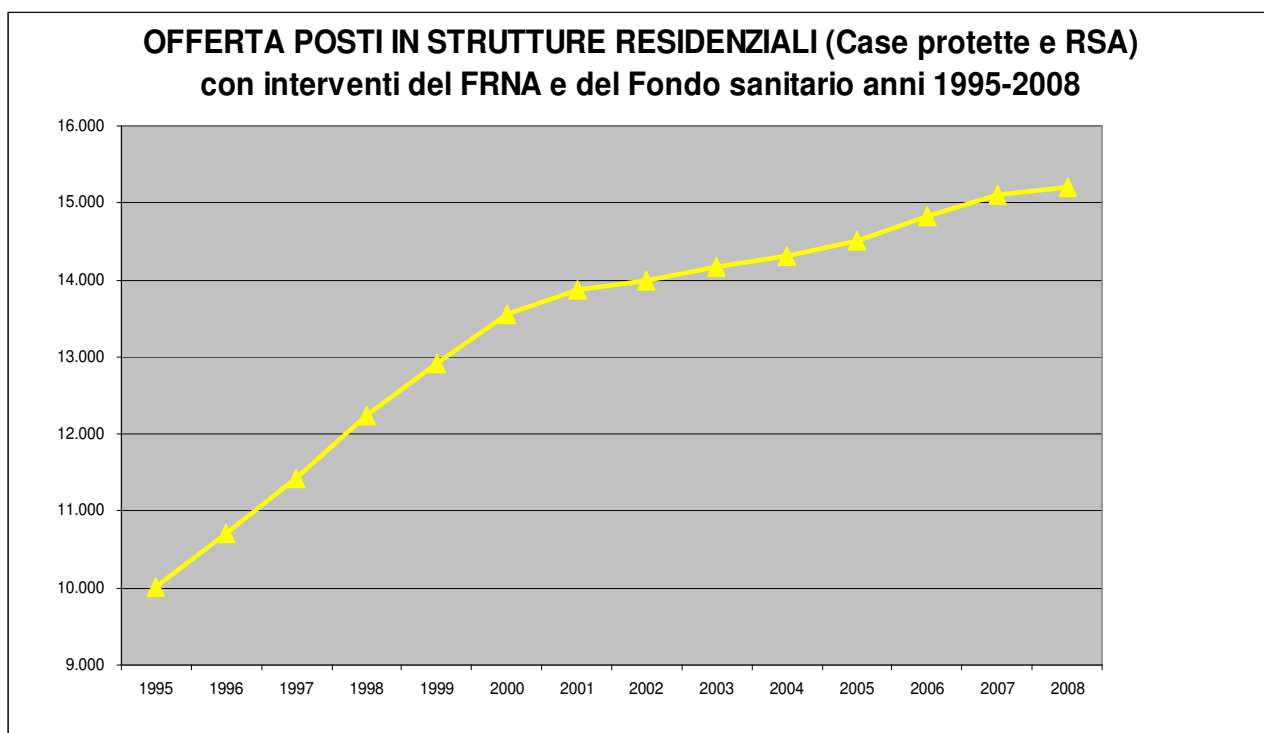
Per quanto riguarda i centri diurni, continuano a registrare una crescita moderata, ma progressiva.

Nel corso del biennio, dal 31/12/2006 al 31/12/2008, sono stati attivati a livello regionale, nuovi servizi di centro diurno e convenzionati ulteriori posti corrispondenti complessivamente ad un incremento del 12% (di cui + 4,7% nel 2008).

2 Strutture Residenziali (Case Protette – RSA)

2.1 Sviluppo dell'offerta residenziale

Come anticipato in premessa, per l'accoglienza residenziale, che costruisce uno degli interventi più "hard" e che assorbe nel 2008, a livello regionale, (per le residenze convenzionate), 181 mln di euro a carico dell'FRNA (65% della spesa FRNA 2008 dell'area anziani), si rileva uno sviluppo contenuto e orientato perlopiù al riequilibrio dell'offerta e della spesa a livello territoriale.



2.1.1 Posti per ricoveri temporanei post-dimissione

Dei più di 15.200 posti letto convenzionati a livello regionale, l'1,3% riguarda p.l. ex RSA dedicati all'accoglienza temporanea post-dimissione (punto 4.4 DGR 1378/99) di anziani n.a. non immediatamente assistibili a domicilio e che necessitano di convalescenza e riabilitazione e che fruiscono di tale opportunità su indicazione delle unità di valutazione geriatria.

La maggior parte dei distretti (71%) dispone di alcuni posti da utilizzare per questa funzione. Complessivamente, rispetto al 2007, si rileva un riduzione di 70 posti che probabilmente sono utilizzati dal 2008 prevalentemente per l'accoglienza temporanea di sollievo o per inserimenti non temporanei.

Seppure in termini assoluti quantitativamente di incidenza molto contenuta, a livello distrettuale gli ambiti distrettuali che, in rapporto alla all'offerta residenziale complessiva, dedicano più del 5% dei p.l. a questa tipologia di ricoveri temporanei, sono: Riccione, Castelfranco, Pianura Ovest e Val d'Enza.

2.1.2 Elementi essenziali di un'equilibrata rete distrettuale di servizi, opportunità e interventi per le persone n.a.: analisi comparata del rapporto posti letto/popolazione target a livello aziendale e distrettuale

Coerentemente con gli obiettivi programmatici, gli sviluppi registrati hanno riguardato prevalentemente le AUSL la cui capacità d'offerta era nel 2007 al di sotto del 3%: in particolare, i maggiori incrementi hanno interessato le AUSL di Rimini, Modena e Bologna e nello specifico, i distretti di Riccione (+57 p.l.), Casalecchio (+42), Sassuolo (+36), Parma (+33), Carpi (+32) e Scandiano (+31).

Anche in conseguenza dell'aumento della popolazione ≥ 75 anni, a fine 2008, a livello regionale, risultano ancora: un distretto con un indice percentuale pari a 2,3% (Rimini) e 2 distretti con un indice pari a 2,4% (Porretta Terme e San Lazzaro).

Tre distretti presentano un'offerta pari al 2,5%: Castelfranco Emilia, Casalecchio e Pianura Ovest.

E' comunque necessario fare una precisazione.

In alcune realtà, l'apparente "calo" di posti letto non è dovuto ad un'effettiva diminuzione della dotazione complessiva di posti, ma ad una loro diversa destinazione (ovvero ad un utilizzo flessibile), soprattutto per l'accoglienza temporanea di sollievo che, a partire dall'applicazione della DGR 1206/2007 (punto 2) Allegato 2 della delibera) comporta una diversa imputazione di tali disponibilità che vengono a costituire un intervento di supporto alla domiciliarità da non conteggiare più nell'ambito della residenzialità anziani e di conseguenza decurtato dal calcolo dell'indice programmatico del 3%.

Risulta evidente la necessità di promuovere, per l'accoglienza temporanea di sollievo, accordi per utilizzare anche posti e strutture non convenzionati.

Analogamente, anche i posti attualmente dedicati all'accoglienza di persone con gravissime disabilità acquisite ai quali si applica una diversa disciplina e criteri di remunerazione differenti, come indicato nella DGR 2068/04 e ribadito nella DGR 840/08 nel dispositivo e nello specifico paragrafo "*Programmazione delle soluzioni residenziali per le disabilità gravissime acquisite in età adulta e rete dei servizi per anziani e disabili*", non sono da considerare ai fini del raggiungimento dei limiti minimi di offerta della rete dei servizi per anziani.

1.1 Gli utenti e le giornate di accoglienza

Analizzando l'incremento degli utenti dei servizi residenziali in corso d'anno, si rileva una sostanziale stabilità che corrisponde, a livello regionale, ad un aumento degli ospiti nel 2008 del 2%.

Similmente, le giornate di accoglienza, sono aumentate in modo contenuto (+ 2,5%).

Calcolando l'incidenza degli utenti del 2008 sulla popolazione ultra settantacinquenne residente, mediamente a livello regionale gli ospiti delle case protette/RSA rappresentano il 5% della popolazione target con differenze a livello distrettuale incluse nel range che va dal 3% (San Lazzaro) al 9% (Guastalla, Pavullo e Castelnovo né monti).

Le giornate annue medie di accoglienza ad utente risultano 203 con differenze a livello territoriale comprese tra 127 gg/utente di Pianura Ovest e 274 gg/utente di Fidenza.

Il tasso di utilizzo medio si mantiene costante e corrispondente al 96% sul massimo teorico, quindi ad una copertura delle disponibilità praticamente totale.

1.2 Le rette a carico dei cittadini e gli oneri a rilievo sanitario a carico FRNA

La determinazione delle quote a carico utente/Comune e degli ORS di struttura è avvenuta nel 2008 ai sensi della DGR 02/2008.

Nel rimandare alla specifica relazione annuale dell'anno scorso, si ritiene di richiamare i valori medi regionali e aziendali, ponderati sui posti letto, risultanti dall'elaborazione dei dati.

Nonostante si tratti di dati medi in cui si riducono gli scostamenti presenti a livello distrettuale, sono evidenti differenze anche di più di 1 euro sugli ORS medi di struttura a carico FRNA e fino a 7 euro sulle rette a carico utenti, con una netta distanza tra alcune AUSL.

Applicazione DGR 02/2008 -- Dati ANNO 2008				
AUSL	Media oneri a rilievo sanitario		Media retta sociale	
	CASE PROTETTE	RSA	CASE PROTETTE	RSA
PIACENZA	32,93	38,45	48,08	50,88
PARMA	33,54	38,55	48,17	52,37
REGGIO EMILIA	32,40	38,55	47,77	49,51
MODENA	32,67	38,25	48,59	50,08
BOLOGNA	32,35	37,51	48,30	53,75
IMOLA	31,31	38,92	44,26	51,00
FERRARA	31,64	36,32	46,56	48,33
RAVENNA	32,15	37,62	42,45	46,94
FORLI'	32,81	38,92	42,24	50,02
CESENA	32,96	38,54	44,61	48,84
RIMINI	31,12	37,72	44,23	45,66
REGIONE	32,48	37,93	46,66	50,26

Nota: la retta media in casa protetta dell'AUSL di Modena è maggiorata a causa del computo, per il Distretto di Modena, delle rette massime applicabili che sono diverse rispetto a quelle mediamente applicate sulla base di un sistema di determinazione della contribuzione progressivo in funzione del reddito.

Sostanzialmente, nel corso del 2008, si sono contenuti gli aumenti delle rette più alte e sono stati avviati percorsi di adeguamento pluriennali per garantire la gradualità degli aumenti delle rette più basse con l'obiettivo di promuovere la qualificazione gestionale e professionale.

1.3 La titolarità della gestione delle residenze

Circa la gestione delle residenze, si precisa in premessa che si tratta di valori indicativi in quanto:

- Non sempre è stata interpretata con chiarezza la distinzione tra titolarità e gestione del servizio;
- Il dato riportato non tiene conto delle situazioni a gestione "mista" e, in particolare relativamente alle gestioni pubbliche, la percentuale sotto riportata è probabilmente sovrastimata. In ogni caso tale dato non è da leggere come responsabilità gestionale unitaria dell'intero processo assistenziale, come previsto a regime per l'accreditamento definitivo dalla DGR 514/2009.

Tenuto conto di queste precisazioni, considerando distintamente i singoli servizi residenziali, i soggetti gestori sono praticamente al 50% pubblici e al 50% privati.

Di questi ultimi, la maggior parte sono privati no-profit con assoluta prevalenza delle cooperative sociali (circa 30%).

Considerando i posti letto, si rileva un maggiore incidenza di quelli ubicati in strutture a gestione pubblica di cui circa il 45% afferenti ad ASP/IPAB.

SERVIZI di CASA PROTETTA ed RSA

Tipologia Soggetto gestore	% servizi	% posti letto
Privati Profit (1)	21%	15%
Privati no-profit (2)	29%	25%
Privati (1+2)	50%	40%
Publici (3)	50%	60%

Per definire le tipologie di enti gestori e la natura giuridica degli stessi, si sono utilizzate le codifiche del SIPS (sistema informativo delle politiche sociali).

(1) Società private, Cooperative, Altre imprese private, Società private con partecipazione pubblica.

(2) Enti religiosi ed ecclesiastici, Associazioni art 12 c.c., Associazioni art. 36 c.c., Fondazioni, Cooperative sociali (L. 381/91), Associazioni di volontariato (iscritte e non iscritte all'albo regionale).

(3) Comuni, AUSL, Comunità montane, Consorzi tra enti pubblici, IPAB, Aziende di Servizi alla persona (ASP), Altri enti pubblici (es. Istituzioni), ASL con Associazioni di Comuni, Unioni di Comuni.

1.4 Residenze autorizzate al funzionamento e servizi convenzionati

Mettendo a confronto i presidi di casa protetta/RSA in attività (pubblicazione SIPS al 31/12/2007) e l'ambito del convenzionato (dati al 31/12/2008), emerge che, a livello regionale, più dell'80% dei servizi autorizzati al funzionamento sono convenzionati.

Confronto dati servizi "Autorizzati al funzionamento" e servizi "Convenzionati"

AUSL	Dati di attività RESIDENZE per ANZIANI (case protette/RSA)								
	n. presidi autorizzati	n. presidi convenzionati	% presidi convenz.	n. Posti letto autorizzati 31/12/07	n. Posti letto convenz 31/12/08	% p.l. convenz.	Utenti complessivi servizi autorizzati	Utenti servizi convenz.	% utenti dei servizi convenz.
PIACENZA	30	20	67%	1.633	1.181	72%	2.585	1.181	46%
PARMA	50	44	88%	2.437	1.676	69%	3.484	1.643	47%
REGGIO EMILIA	56	43	77%	2.561	1.704	67%	4.358	1.727	40%
MODENA	57	54	95%	2.906	2.215	76%	4.817	2.170	45%
BOLOGNA	73	52	71%	3.243	2.674	82%	5.420	2.639	49%
IMOLA	16	9	56%	738	492	67%	1.147	500	44%
FERRARA	34	30	88%	1.925	1.455	76%	3.176	1.445	45%
RAVENNA	40	39	98%	1.741	1.442	83%	2.944	1.470	50%
FORLI	18	16	89%	985	836	85%	1.310	832	64%
CESENA	19	16	84%	871	747	86%	1.231	747	61%
RIMINI	24	14	58%	934	783	84%	1.576	726	46%
REGIONE	417	337	81%	19.974	15.205	76%	32.048	15.080	47%

Nota: Dati sull'autorizzato fonte SIPS al 31/12/2007; dati sul convenzionato (fonte UDP/AUSL) al 31/12/2008

Relativamente ai posti, mediamente il 76% dei p.l. è convenzionato con differenze a livello di AUSL da un massimo dell'86% nell'AUSL di Cesena ad un minimo del 67% nelle AUSL di Reggio Emilia e Imola.

Quasi la metà degli utenti dei servizi residenziali socio-sanitari per anziani sono su posti convenzionati con variazioni comprese tra il 64% dell'AUSL di Forlì e il 40% dell'AUSL di Reggio Emilia.

3 Sostegno a progetti assistenziali individuali

Le modifiche introdotte dalla DGR 1206/07 hanno dato impulso all'utilizzo di questa forma di accoglienza residenziale presso strutture residenziali non convenzionate a sostegno di progetti assistenziali individuali.

Difatti, nel biennio 2007-2008, gli utenti di questa tipologia di intervento sono più che raddoppiati così come le giornate di accoglienza triplicate.

3.1 *Analisi comparata sul 2008*

Il 34% dei distretti ha indicato nel 2008 la disponibilità di posti dedicati per questa forma di intervento residenziale e altri 8 distretti hanno comunque utilizzato questa opportunità per propri utenti al bisogno, con riferimento a specifiche esigenze.

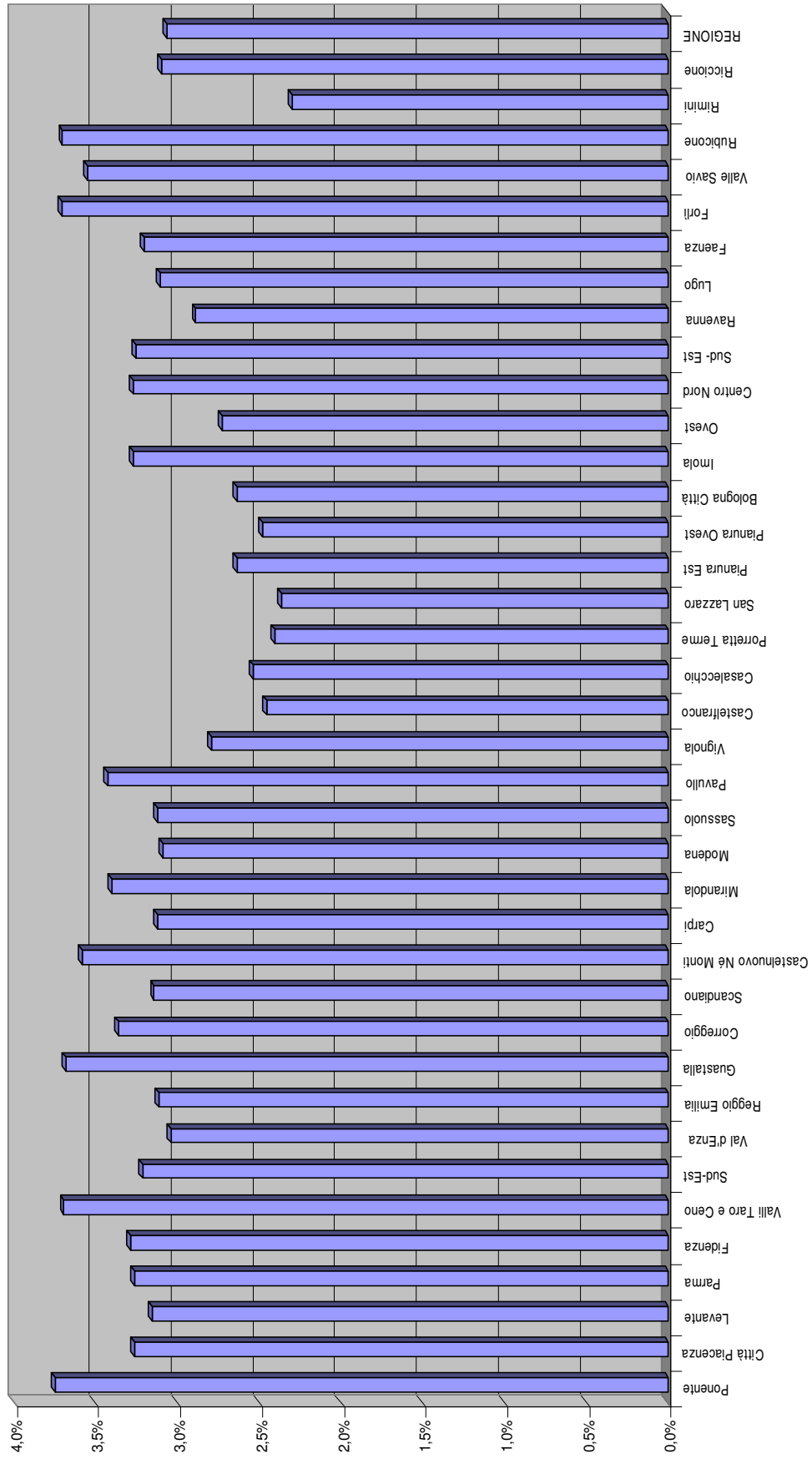
Fra il 2007 e il 2008, gli utenti sono aumentati del 43% a livello regionale interessando in termini assoluti, prevalentemente le AUSL di Modena, Ferrara e Piacenza.

Con riguardo alla popolazione di riferimento, i Distretti che maggiormente fanno ricorso a questa modalità sono Ponente (0,6% utenti/pop. +75), Sassuolo e FE Sud-est (0,5%), PR Sud-Est, Pavullo e Vignola (0,4%).

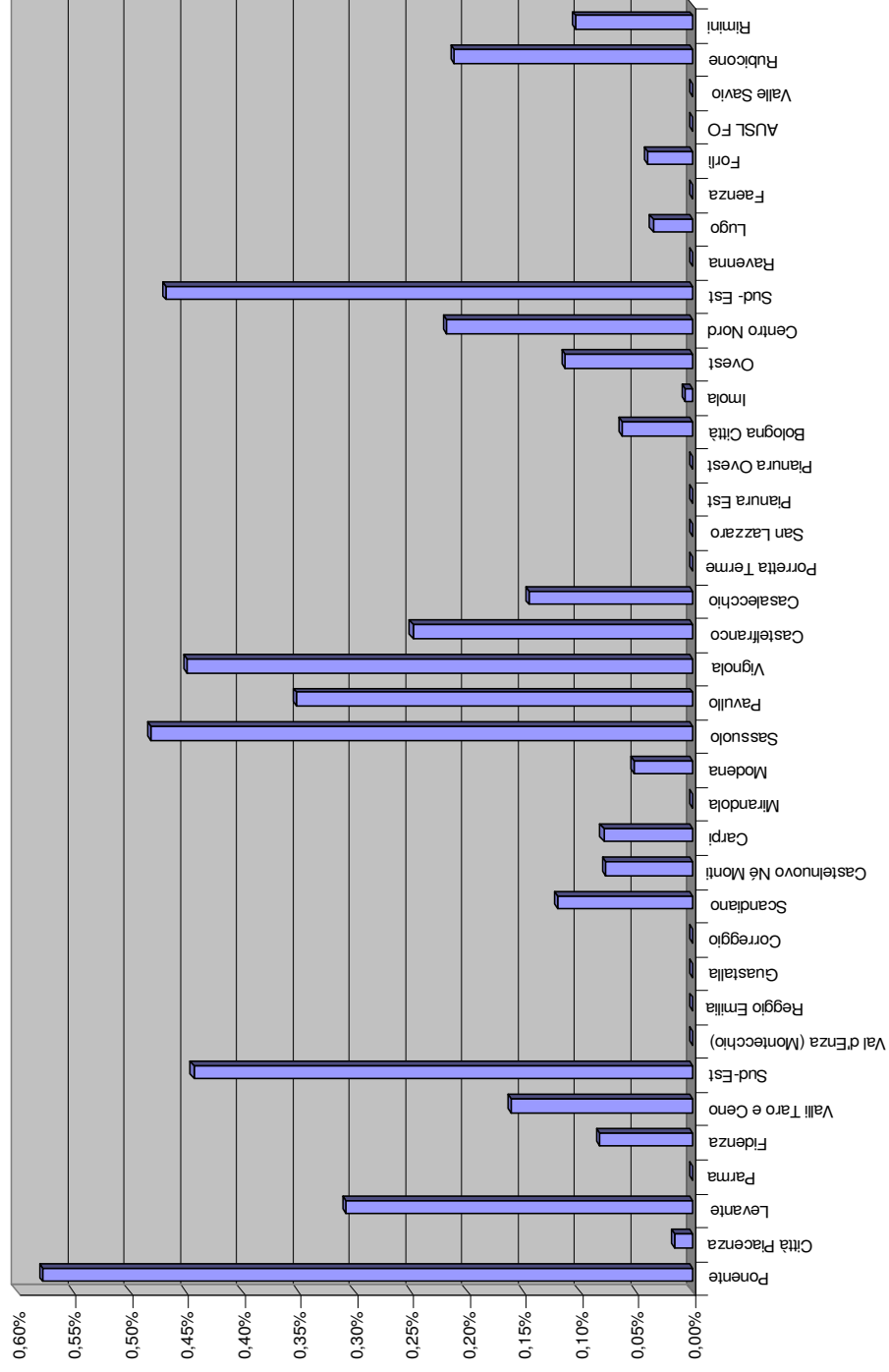
In termini di utenti, in totale, nel 2008, sono stati realizzati interventi per progetti assistenziali individuali per 556 anziani.

Complessivamente, a livello regionale, sono stati destinati a questa tipologia di intervento residenziale, quasi 3 mln di € a carico dell'FRNA.

% posti letto convenzionati residenze per anziani sulla popolazione residente + 75 anni -- Anno 2008 --



Sostegno a progetti assistenziali individuali in strutture non convenzionate (punto 5 DGR 1378/99) Anno 2008 - % interventi su popolazione di riferimento



RESIDENZE ANZIANI (CP/RSA) -- Anno 2008 --

Distretti	Dati di attività					Aumento offerta		Obiettivo 3%	
	n. presidi	n. Posti letto convenz 31/12/08	Di cui: Posti per ricoveri temporanei post-dimissione	Utenti	Giornate	P.I. convenzionati al 31/12/2007	Aumento 2007-2008	Popolaz. + 75 anni residente al 1/1/2009	Indice programmatico
Ponente	6	351	0	469	127.549	351	0	9.361	3,7%
Città Piacenza	4	400	4	607	141.507	400	0	12.268	3,3%
Levante	10	430	4	786	153.523	430	0	13.626	3,2%
AUSL PC	20	1.181	8	1.862	422.579	1.181	0	35.255	3,3%
Parma	14	760	6	1.037	261.801	727	33	23.296	3,3%
Fidenza	11	397	0	529	144.715	397	0	12.074	3,3%
Valli Taro e Ceno	9	251	0	369	90.236	251	0	6.792	3,7%
Sud-Est	10	268	2	421	95.507	268	0	8.346	3,2%
AUSL PR	44	1.676	8	2.356	592.259	1.643	33	50.508	3,3%
Val d'Enza	5	186	10	378	65.524	196	-10	6.120	3,0%
Reggio Emilia	8	673	0	862	236.179	713	-40	21.595	3,1%
Guastalla	9	271	3	666	97.462	274	-3	7.361	3,7%
Correggio	5	178	2	345	63.973	179	-1	5.299	3,4%
Scandiano	8	210	2	472	66.478	179	31	6.678	3,1%
Castelnuovo Né Monti	8	186	2	468	65.586	186	0	5.185	3,6%
AUSL RE	43	1.704	19	3.191	595.202	1.727	-23	52.238	3,3%
Carpi	8	315	6	434	106.443	283	32	10.076	3,1%
Mirandola	7	326	0	439	117.016	326	0	9.579	3,4%
Modena	13	645	29	1.341	210.743	663	-18	20.866	3,1%
Sassuolo	7	331	10	545	116.038	295	36	10.597	3,1%
Pavullo	9	185	0	490	63.825	180	5	5.399	3,4%
Vignola	7	255	5	426	90.139	260	-5	9.117	2,8%
Castelfranco	3	158	10	300	55.389	163	-5	6.432	2,5%
AUSL MO	54	2.215	60	3.975	759.593	2.170	45	72.066	3,1%
Casalecchio	8	297	10	410	83.421	255	42	11.709	2,5%
Porretta Terme	6	165	3	258	56.522	173	-8	6.848	2,4%
San Lazzaro	5	178	2	258	62.223	177	1	7.529	2,4%
Pianura Est	11	416	12	613	144.462	420	-4	15.787	2,6%
Pianura Ovest	5	200	12	510	64.867	180	20	8.061	2,5%
Bologna Città	17	1.418	9	2.234	509.223	1.434	-16	53.749	2,6%
AUSL BO	52	2.674	48	4.283	920.718	2.639	35	103.683	2,6%
Imola	9	492	4	827	176.424	500	-8	15.036	3,3%
AUSL IM	9	492	4	827	176.424	500	-8	15.036	3,3%
Ovest	6	240	0	376	84.372	240	0	8.789	2,7%
Centro Nord	12	791	0	1.486	279.756	783	8	24.200	3,3%
Sud- Est	12	424	0	838	148.065	422	2	13.033	3,3%
AUSL FE	30	1.455	0	2.700	512.193	1.445	10	46.022	3,2%
Ravenna	12	643	2	1.038	226.892	643	0	22.263	2,9%
Lugo	14	440	0	970	153.796	450	-10	14.154	3,1%
Faenza	13	359	2	728	132.629	377	-18	11.200	3,2%
AUSL RA	39	1.442	4	2.736	513.317	1.470	-28	47.617	3,0%
Forlì	16	836	0	1.295	297.248	832	4	22.535	3,7%
AUSL FO	16	836	0	1.295	297.248	832	4	22.535	3,7%
Valle Savio	9	469	4	683	167.888	469	0	13.213	3,5%
Rubicone	7	278	3	399	99.243	278	0	7.505	3,7%
AUSL CE	16	747	7	1.082	267.131	747	0	20.718	3,6%
Rimini	7	455	20	1.027	163.151	455	0	19.780	2,3%
Riccione	7	328	24	428	102.727	271	57	10.576	3,1%
AUSL RN	14	783	44	1.455	265.878	726	57	30.356	2,6%
REGIONE	337	15.205	202	25.762	5.322.542	15.080	125	496.034	3,1%

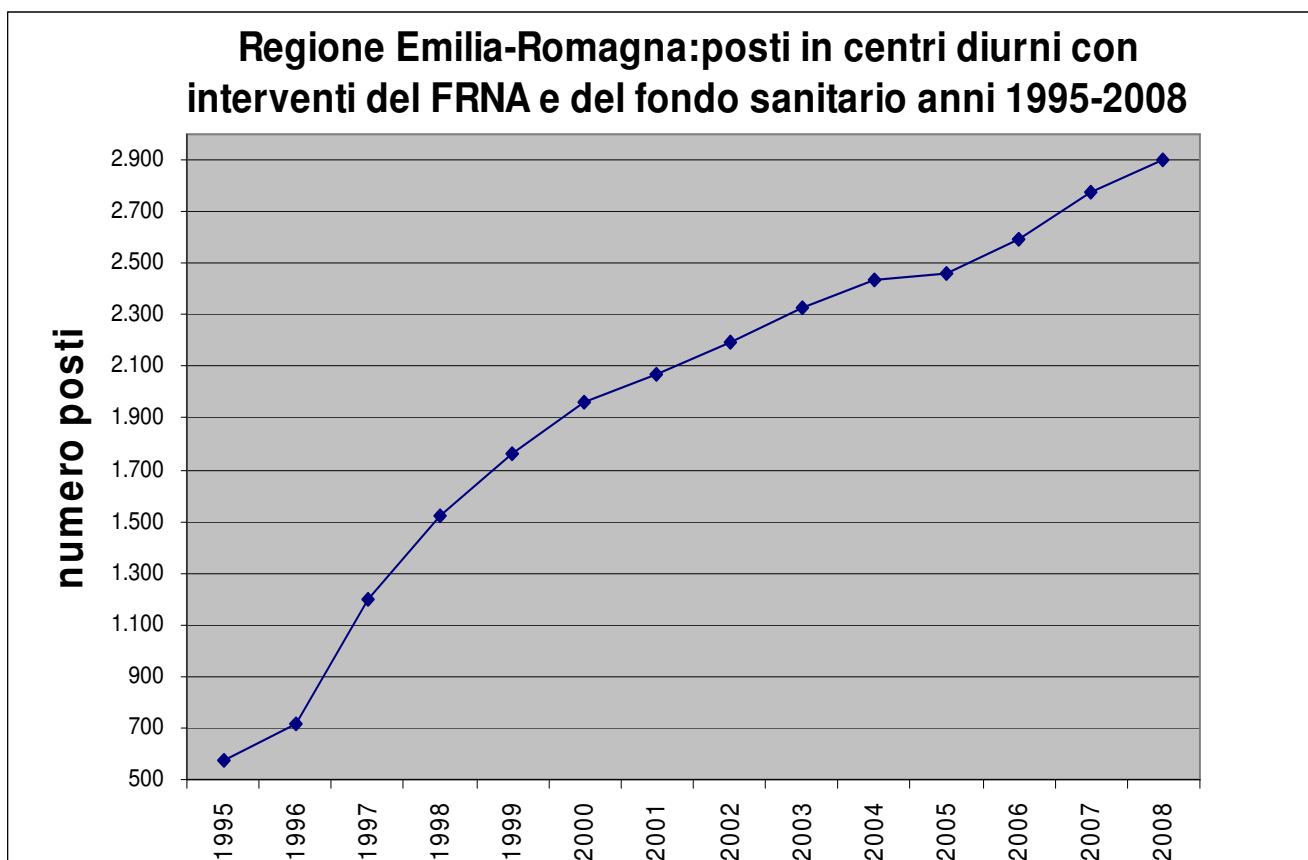
4 CENTRI DIURNI

4.1 Sviluppo dell'offerta semi-residenziale

Nel corso del 2008, i posti di centro diurno hanno registrato un aumento medio a livello regionale del 4,7%.

Con riferimento all'offerta dichiarata al 31/12/2007, gli incrementi sono stati particolarmente significativi nei distretti di Riccione con uno sviluppo del + 75%, Ponente (+40%), Castelfranco Emilia (+25%), Cesena Valle Savio (16%), Bologna città (14%), Parma (13%) e Valli Taro e Ceno (11%).

Più della metà (54%) dei centri diurni convenzionati è annesso a un servizio residenziale.



4.2 Dotazione posti in Centro Diurno

Coerentemente con l'obiettivo di riequilibrio dell'offerta a livello regionale, fra i distretti che hanno investito maggiormente in questa forma di servizio socio-sanitario rientrano alcuni territori che presentavano un'offerta significativamente inferiore alla media regionale.

A fine 2008, a fronte di un indice medio regionale pari allo 0,6% in termini di posti/popolazione ultra settantacinquenne residente, si rilevano 2 distretti (Porretta Terme e Fe Ovest) con un'offerta pari al 0,2% e 6 distretti (Ponente, Imola, FE Centro Nord e Sud-est, Cesena Valle Savio e Riccione) con un'offerta pari al 0,3%.

Contemporaneamente, alcune zone hanno raggiunto una offerta nei centri diurni per anziani n.a. uguale o superiore all'1%: Val D'Enza, Correggio, Fidenza, Parma e Scandiano.

4.3 Giornate di presenza e tasso di occupazione

Relativamente alle giornate di accoglienza, sono aumentate, a livello regionale, rispetto al 2007 del 12%.

Complessivamente, l'accoglienza nei centri diurni delle persone con gravi disturbi del comportamento rimane percentualmente costante (15% delle giornate di frequenza), ma supera il 30% in alcuni distretti: Pavullo (79%), Modena (55%), Riccione (54%), Levante 35% e Valli Taro e Ceno (32%).

Il tasso di occupazione medio dei centri diurni, rispetto al massimo teorico, è nel 2008 del 73%.

4.4 Apertura settimanale e giornaliera

Mediamente, a livello regionale, i centri diurni assicurano un'apertura settimanale su 6 giorni e un orario giornaliero di 10 ore e 30 minuti.

A livello distrettuale, si rilevano alcune differenze.

In 3 distretti (Casalecchio, San Lazzaro e Pianura Ovest), i centri diurni mediamente garantiscono un'apertura su 5 giorni la settimana, mentre in 6 distretti (Val D'Enza, Sassuolo, Ovest, Ravenna, Lugo e Faenza), la maggior parte dei servizi semi-residenziali sono aperti tutta la settimana.

Relativamente all'orario giornaliero, l'apertura media a livello distrettuale varia da un minimo di 8 ore/gg nel distretto di Casalecchio ad un massimo di 12 ore nei distretti di Val D'Enza, Carpi, Mirandola, Modena, Sassuolo, Pavullo, Vignola e Faenza).

4.5 I centri diurni presenti in regione

Analogamente alle residenze, confrontando i dati inerenti i servizi semi-residenziali autorizzati al funzionamento e quelli convenzionati, si evince che questi ultimi rappresentano più del 90% del totale dei centri diurni rilevati.

Confronto servizi "Autorizzati al funzionamento" e servizi "Convenzionati"

AUSL	Dati di attività CENTRI DIURNI per ANZIANI								
	n. presidi autorizzati	n. presidi convenzionati	% presidi convenz.	n. Posti autorizzati 31/12/07	n. Posti convenz 31/12/08	% posti convenz.	Utenti complessivi servizi autorizzati	Utenti servizi convenz.	% utenti dei servizi convenz.
PIACENZA	13	8	62%	211	128	61%	252	196	78%
PARMA	39	39	100%	608	502	83%	864	844	98%
REGGIO EMILIA	46	43	93%	854	464	54%	1.340	881	66%
MODENA	33	33	100%	472	463	98%	707	707	100%
BOLOGNA	50	41	82%	840	528	63%	1.259	916	73%
IMOLA	4	3	75%	62	52	84%	96	78	81%
FERRARA	11	9	82%	193	130	67%	330	233	71%
RAVENNA	23	22	96%	465	343	74%	605	582	96%
FORLI	9	9	100%	110	101	92%	163	163	100%
CESENA	6	6	100%	102	87	85%	131	131	100%
RIMINI	7	7	100%	105	105	100%	171	171	100%
REGIONE	241	220	91%	4.022	2.903	72%	5.918	4.902	83%

Nota: Dati sull'autorizzato fonte SIPS al 31/12/2007; dati sul convenzionato (fonte UDP/AUSL) al 31/12/2008

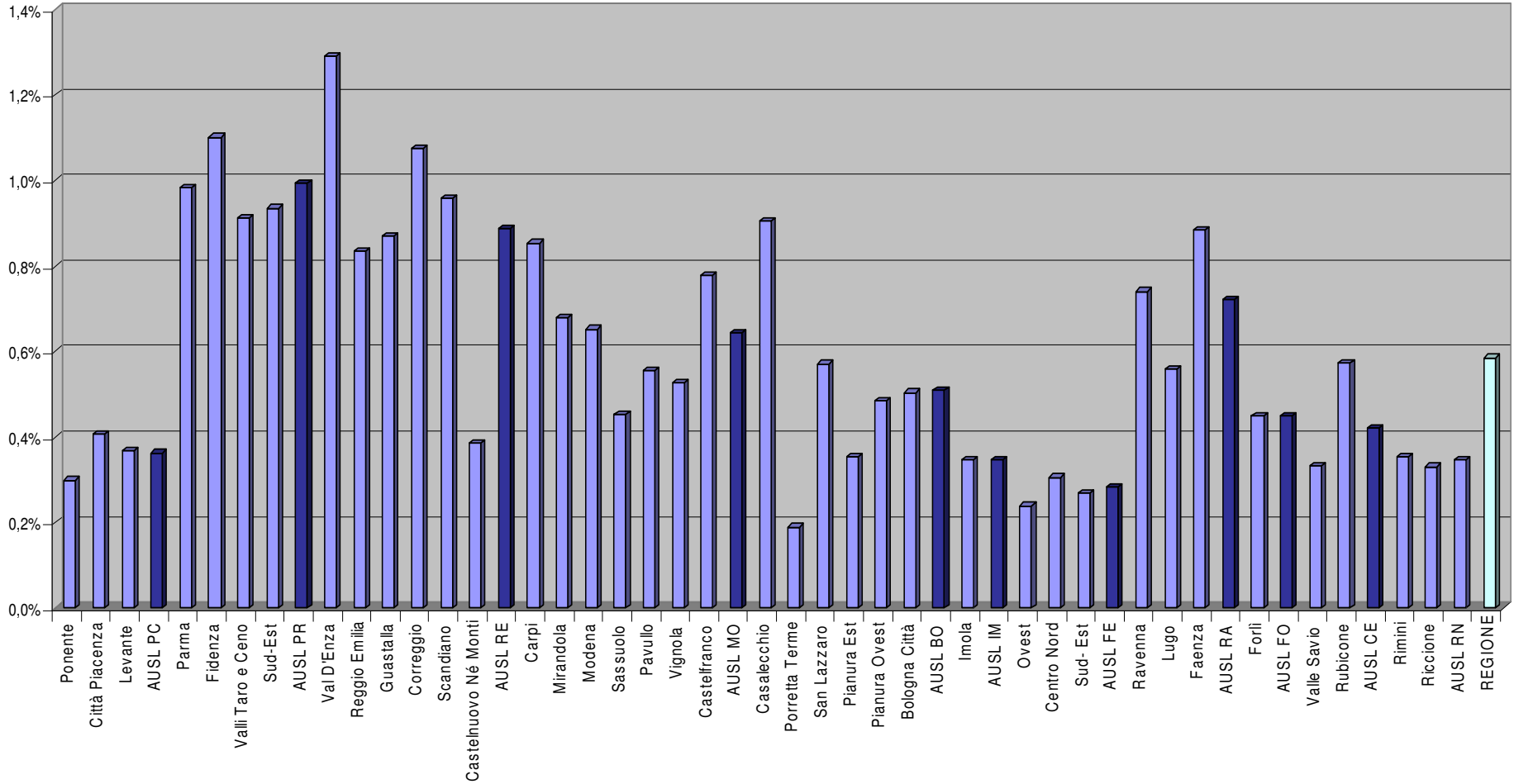
Con riferimento ai posti, complessivamente, a livello regionale, sono convenzionati il 72% dei posti disponibili con variazioni territoriali da un massimo del 98% nell'AUSL di Modena ad un minimo del 54% nell'AUSL di Reggio Emilia.

Gli utenti dei posti convenzionati rappresentano la quasi totalità in molte AUSL.

Coerentemente con una maggiore dotazione complessiva di posti, l'AUSL che rileva una maggiore presenza di utenti su posti non convenzionati (44%) è Reggio Emilia.

CENTRI DIURNI -- Anno 2008 -									Aumento offerta CD		Offerta in % posti sulla popolaz. + 75 al 1/1/2009
Distretti	n. presidi	Annessi CP/RSA	n. Posti convenz 31/12/08	Utenti	Giornate Base	Giornate Gravi dist.	Giorni di attività settimanale (medi)	Ore di apertura giornaliera (medie)	Posti convenzionati al 31/12/07	Aumento 2007-2008	
Ponente	2	1	28	29	4.793	269	6	9,3	20	8	0,3%
Città Piacenza	3	2	50	73	8.946	1.131	6	9	50	0	0,4%
Levante	3	1	50	94	8.687	4.636	6	10	50	0	0,4%
AUSL PC	8	4	128	196	22.426	6.036	6	10	120	8	0,4%
Parma	13	5	229	410	58.627	6.015	6	11	202	27	1,0%
Fidenza	9	5	133	235	23.174	6.096	6	10	133	0	1,1%
Valli Taro e Ceno	9	8	62	46	4.949	2.322	6	11	56	6	0,9%
Sud-Est	8	2	78	153	15.583	3.406	6	11	78	0	0,9%
AUSL PR	39	20	502	844	102.333	17.839	6	11	469	33	1,0%
Val D'Enza	6	3	79	149	18.594	3.691	7	12	79	0	1,3%
Reggio Emilia	15	2	180	386	38.453	1.358	6	10,3	180	0	0,8%
Guastalla	9		64	102	12.229	2.711	6	nd	64	0	0,9%
Correggio	6		57	85	11.311	2.619	6	10	56	1	1,1%
Scandiano	5	5	64	96	13.212	661	6	9,3	61	3	1,0%
Castelnuovo Né	2	2	20	63	3.811	902	6	10	20	0	0,4%
AUSL RE	43	12	464	881	97.610	11.942	6	10,3	460	4	0,9%
Carpi	5	3	86	131	13.025	5.558	6	12	85	1	0,9%
Mirandola	5	3	65	85	13.859	3.320	6	12	65	0	0,7%
Modena	9	6	136	219	14.471	17.612	6	12	136	0	0,7%
Sassuolo	4	4	48	71	11.101	0	6	12	48	0	0,5%
Pavullo	4	4	30	29	1.094	4.083	7	12	30	0	0,6%
Vignola	3	3	48	83	5.840	1.583	6	12	45	3	0,5%
Castelfranco	3	2	50	89	9.184	648	6	11	40	10	0,8%
AUSL MO	33	25	463	707	68.574	32.804	6	12	449	14	0,6%
Casalecchio	7	0	106	252	24.093	840	5	8	98	8	0,9%
Porretta Terme	1	0	13	13	1.721	0	5	11	13	0	0,2%
San Lazzaro	4	3	43	24	8.200	0	5	nd	40	3	0,6%
Pianura Est	7	4	56	76	10.786	273	6	10,3	56	0	0,4%
Pianura Ovest	5	1	39	64	9.534	0	5	9	39	0	0,5%
Bologna Città	17	5	271	487	47.422	6.150	6	10,3	237	34	0,5%
AUSL BO	41	13	528	916	101.756	7.263	5	10	483	45	0,5%
Imola	3	1	52	78	8.677	1.560	6	10	52	0	0,3%
AUSL IM	3	1	52	78	8.677	1.560	6	10,0	52	0	0,3%
Ovest	2	2	21	32	3.963	418	7	nd	21	0	0,2%
Centro Nord	3	2	74	139	12.782	5.558	6	11,3	75	-1	0,3%
Sud- Est	4	4	35	62	5.976	1.841	6	9,3	35	0	0,3%
AUSL FE	9	8	130	233	22.721	7.817	6	10,3	131	-1	0,3%
Ravenna	8	0	165	280	42.465	1.196	7	11	165	0	0,7%
Lugo	6	6	79	134	18.468	2	7	10	79	0	0,6%
Faenza	8	7	99	168	22.133	4.680	7	12	101	-2	0,9%
AUSL RA	22	13	343	582	83.066	5.878	7	11	345	-2	0,7%
Forlì	9	4	101	163	23.488	1.940	6	8	94	7	0,4%
AUSL FO	9	4	101	163	23.488	1.940	6	8	94	7	0,4%
Valle Savio	3	3	44	71	8.422	2.321	6	11	38	6	0,3%
Rubicone	3	3	43	60	7.775	1.792	6	9,3	43	0	0,6%
AUSL CE	6	6	87	131	16.197	4.113	6	10,1	81	6	0,4%
Rimini	4	3	70	116	12.696	3.024	6	10	70	0	0,4%
Riccione	3	2	35	55	1.220	1.434	6	9,3	20	15	0,3%
AUSL RN	7	5	105	171	13.916	4.458	6	10	90	15	0,3%
REGIONE	220	111	2.903	4.902	560.764	101.650	6	10,3	2.774	129	0,6%

Offerta % in termini di posti convenzionati di centro diurno sulla popolazione +75 anni - Anno 2008



Direzione Generale Sanità e Politiche Sociali
*Servizio governo dell'integrazione socio-sanitaria e delle politiche
per la non autosufficienza*

ALLEGATO 1

a

"BREVE SINTESI SU APPLICAZIONE DELIBERAZIONE DELLA GIUNTA REGIONALE n. 1378/99"

*Dati inerenti le residenze socio-sanitarie per anziani non autosufficienti (case protette/RSA)
Dettaglio a livello di singolo servizio*

Anno 2008

ANAGRAFICA PRESIDIO							DATI DI ATTIVITA'				DETERMINAZIONE ORS E RETTE	
Codice SIPS	Distretto	Denominazione Struttura	Comune	Ente titolare e proprietario (denominazione)	Soggetto gestore (denominazione)	Tipologia ente gestore (es. Cooperativa soc., ASP, ecc.)	Posti convenzionati al 31.12.2008	Di cui: Posti per ricoveri temporanei post-dimissione (punto 4.4 DGR 1378/99)	Utenti in corso d'anno	Totale giornate annue effettiva presenza su posti convenz. 2008	Quota giornaliera onere a rilievo sanitario 2008	Quota giornaliera a carico ospite (retta) 2008
	Ponente/ex Val Tidone	Casa Protetta Istituto Andreoli	Borgonovo Val Tidone	IPAB	I.P.A.B.	C.P.	63		88	22.928	31,56	49,59
S02464	Ponente/ex Val Tidone	Casa Protetta R & G Servizi	Borgonovo Val Tidone	Società Privata	Soc privata	Soc privata	81		99	30.611	32,69	49,59
S00281	Ponente/ex Val Tidone	Casa Protetta Albesani	Castel San Giovanni	IPAB	I.P.A.B.	C.P.	109		145	40.463	36,13	46,37
S01388	Ponente/ex Val Tidone	Casa Protetta Castagnetti	Pianello	Ente relig eccl	Ente religioso	Ente religioso	44		57	16.178	31,06	45,32
S00279	Ponente/ex Montagna	Casa Protetta Ellenio Silva	Bobbio	Consor EEPP	Consor EEPP	Consor EEPP	44		68	15.534	32,01	41,05
S02328	Ponente ex Urbano	Casa Protetta Villa Verde	Rivergaro	Coop.Soc.Coopsel.	Coop.Sociale	Coop.Sociale	10		12	1.835	32,57	47,56
DISTRETTO PONENTE			6	Totale distretto			351	0	469	127.549		
S00278	Città di Piacenza	Pens. E C.Prot. Vittorio Emanuele II	Piacenza	IPAB	Pens. E.C. Prot. Vittorio Emanuele II	IPAB	125		161	45.379	32,84	51,50
S01562	Città di Piacenza	Icos Casa San Giuseppe	Piacenza	Cooperativa Sociale	Icos Soc. Coop. Sociale Casa "San Giuseppe"	Coop.Sociale	60		84	21.738	32,15	53,84
S00277	Città di Piacenza	Casa Protetta Maruffil	Piacenza	Fondazione	Fondazione Pia Casa per Anziani Maruffi	Fondazione	68		105	24.369	32,87	47,59
S01045	Città di Piacenza	Casa Protetta Cerati	Piacenza	Fondazione	Fondazione Pio Ritiro Cerati	Fondazione	12		15	4.333	32,08	63,92
S01563	Città di Piacenza	RSA Casa S. Giuseppe	Piacenza	Cooperativa Sociale	Icos Soc. Coop. Sociale Casa "San Giuseppe"	Coop.Sociale	60	0	92	19.388	38,15	56,42
S00703	Città di Piacenza	RSA Pens. E C.Prot. Vittorio Emanuele II	Piacenza	IPAB	Pens. E C.Prot. Vittorio Emanuele II	IPAB	75	4	150	26.300	38,60	51,50
DISTRETTO CITTA' DI PIACENZA			6	Totale distretto			400	4	607	141.507		
S01046	Levante/ex Val D'Arda	Casa Protetta A.M.B.R.	Monticelli D'Ongina	Fondazione			20		22	7.303	28,88	42,25
S00282	Levante/ex Val D'Arda	Casa Protetta Biazzi	Castelvetro	IPAB			76		98	27.529	34,38	49,93
S00276	Levante/ex Val D'Arda	Casa Protetta Breviglieri	Carpaneto	Fondazione			40		48	14.479	32,15	44,05
S00406	Levante/ex Val D'Arda	Casa Protetta Madonna	Caorso	Cooperativa Sociale			45		53	16.412	35,15	49,52
S01150	Levante/ex Val D'Arda	Casa Protetta Perini	Cortemaggiore	IPAB			23		27	8.311	30,2	48,25
S00275	Levante/ex Val D'Arda	Casa Protetta Vassalli Remondini	Castell'Arquato	IPAB			70		84	25.441	33,17	48,72
S00705	Levante/ex Val D'Arda	Casa Protetta Verani	Fiorenzuola D'Arda	Fondazione			30		46	10.841	35,18	47,23
S01518	Levante/ex Urbano	Casa Protetta Balderacchi	Ponte dell'Olio	IPAB			48		71	16.919	31,44	42,56
S01573	Levante/ex Montagna	Casa Protetta Alta Val Nure	Farini	CONSOR EEPP			33		56	10.911	31,45	41,43
S02174	Levante/ex Val D'Arda	R.S.A. Monticelli	Monticelli d'Ongina	Cooperativa Sociale			21	2	139	7.115	37,4	31,81
S02021	Levante/ex Val D'Arda	R.S.A. Fondazione Verani-Lucca	Fiorenzuola d'Arda	Fondazione			24	2	142	8.262	39,67	51,77
DISTRETTO LEVANTE			11	Totale distretto			430	4	786	153.523		
TOTALE AUSL di PIACENZA							1.181	8	1.862	422.579		

Codice SIPS	Distretto	Denominazione Struttura	Comune	Ente titolare e proprietario (denominazione)	Soggetto gestore (denominazione)	Tipologia ente gestore (es. Cooperativa soc., ASP, ecc.)	Posti convenzionati al 31.12. 2008	Di cui: Posti per ricoveri temporanei post-dimissione (punto 4.4 DGR 1378/99)	Utenti in corso d'anno	Totale giornate annue effettiva presenza su posti convenz. 2008	Quota giornaliera onere a rilievo sanitario 2008	Quota giornaliera a carico ospite (retta) 2008
S01105	Parma	Residenza dei Tigli	Parma	ASP Ad Personam	ASP Ad Personam	ASP	48		60	16.797	35,98	51,25
S00314	Parma	Casa Protetta Villa Ester	Parma	ASP Ad Personam	ASP Ad Personam	ASP	17		19	6.098	35,98	51,25
S00318	Parma	S. Leonardo	Parma	Comune di Parma	ASP Ad Personam	ASP	51		74	17.897	35,98	51,25
S01416	Parma	Casa Protetta Gulli	Parma	ASP Ad Personam	ASP Ad Personam	ASP	39		49	13.832	35,98	51,25
S01417	Parma	Residenza delle Tamerici	Parma	ASP Ad Personam	ASP Ad Personam	ASP	97		145	34.247	35,98	51,25
S01555	Parma	Residenza dei Lecci	Parma	ASP Ad Personam	ASP Ad Personam	ASP	70		94	24.988	35,98	51,25
S00316	Parma	Emmaus (Villa S Bernardo, S. Ilario, S. Clotilde)	Parma	O.D.S.B.U. Emmaus	O.D.S.B.U. Emmaus	Ente religioso	134		163	48.477	34,08	49,25
S01615	Parma	Casa di Padre Lino	Parma	Fondazione Casa di Padre Lino	Casa di Padre Lino	Fondazione	37		48	12.988	32,06	51,61
S02086	Parma	C.S. Sidoli	Parma	Comune di Parma	Comune di Parma	Comune	70		83	25.258	33,25	47,60
	Parma	Casa Protetta Alberi di Vigatto	Parma	Comune di Parma	Comune di Parma	Comune	40		60	6.098	33,00	50,69
S00317	Parma	C.S. S. Mauro Abate	Colorno	ASP Bassa Est S. Mauro	ASP Bassa Est S. Mauro	ASP	77		113	27.223	35,59	52,70
S02535	Parma	Casa Anziani	Sorbolo	Comune di Sorbolo	Comune Sorbolo	Comune	16		20	5.759	33,02	52,75
S01579	Parma	RSA Residenza Tigli	Parma	ASP Ad Personam	ASP Ad Personam	ASP	46	5	81	15.661	39,67	53,55
S01580	Parma	RSA Romanini	Parma	ASP Ad Personam	ASP Ad Personam	ASP	18	1	28	6.478	39,67	53,55
DISTRETTO PARMA			14	Totale distretto			760	6	1.037	261.801		
S00319	Fidenza	Città di Fidenza	Fidenza	ASP	ASP	ASP	84		108	30.604	34,16	50,41
S00320	Fidenza	C. P. Peracchi	Fontanellato	ASP	ASP	ASP	48		66	17.404	32,41	48,63
S00325	Fidenza	C. P. Pavesi Borsi	Noceto	ASP	ASP	ASP	55		68	20.026	33,79	50,25
S02084	Fidenza	C. P. Gottofredi	Roccabianca	ASP	ASP	ASP	10		13	3.626	29,80	49,50
S00769	Fidenza	Città di Salsomaggiore	Salsomaggiore	ASP	ASP	ASP	47		64	17.125	33,65	47,50
S00312	Fidenza	C. P. T. Sbruzzi	S. Secondo	ASP	ASP	ASP	20		26	7.211	31,09	45,00
S00312	Fidenza	C. P. Don Prandocchi C.	Sissa	ASP	ASP	ASP	31		46	11.263	33,21	48,50
S00322	Fidenza	C. P. Dagnini	Zibello	Asp	ASP	ASP	27		39	9.778	33,27	49,28
S00323	Fidenza	C. P. Pallavicino	Busseto	Fondazione	Altra Impresa Privata	Altra Impresa Privata	28		33	10.219	32,75	49,00
S00324	Fidenza	C. P. S. Rita	Soragna	ASP	ASP	ASP	36		53	13.433	29,62	46,54
S00812	Fidenza	C. P. Villa Gaj Corradi	Trecasali	Enti rel. Eccles.	Altra Impresa Privata	Altra Impresa Privata	11		13	4.026	33,03	49,25

Codice SIPS	Distretto	Denominazione Struttura	Comune	Ente titolare e proprietario (denominazione)	Soggetto gestore (denominazione)	Tipologia ente gestore (es. Cooperativa soc., ASP, ecc.)	Posti convenzionati al 31.12.2008	Di cui: Posti per ricoveri temporanei e post-dimissione (punto 4.4 DGR 1378/99)	Utenti in corso d'anno	Totale giornate annue effettiva presenza su posti convenz. 2008	Quota giornaliera onere a rilievo sanitario 2008	Quota giornaliera a carico ospite (retta) 2008
DISTRETTO FIDENZA			11	Totale distretto			397	0	529	144.715		
S00768	Valli Taro e Ceno	Fondaz. Mater Gratiae	Bardi	Consorzio Tassano	Consorzio Tassano	Consorzio	25		35	9.080	32,18	44,64
S00326	Valli Taro e Ceno	C.P. Cavazzini	Berceto	Comune	Comune	Comune	23		34	8.334	32,39	42,10
S00328	Valli Taro e Ceno	C.P. Selene Conti	Borgotaro	Comune	Comune	Comune	35		41	12.545	30,60	39,43
S00330	Valli Taro e Ceno	C. P. Rossi Sidoli	Compiano	ASP	ASP	ASP	47		76	17.188	33,05	48,47
S00327	Valli Taro e Ceno	C. P. Comunale	Fornovo	Consorzio Zenit	Consorzio Zenit	Consorzio	42		64	14.489	33,25	41,13
S00921	Valli Taro e Ceno	C. P. Patrioli	Medesano	Fondazione	Fondazione	Fondazione	28		47	10.103	33,58	43,06
S01357	Valli Taro e Ceno	C. P. Corsini	Pellegrino	Coop. Domus	Coop. Domus	Coop.Sociale	6		7	2.196	36,35	36,87
S00329	Valli Taro e Ceno	C. P. Bonzani	Varano de Melegari	Comune	Comune	Comune	39		56	14.187	31,99	44,59
S01618	Valli Taro e Ceno	C. P. Zanetti	Varsi	Coop Domus	Coop. Domus	Coop.Sociale	6		9	2.114	33,74	42,72
DISTRETTO VALLI TARO E CENO			9	Totale distretto			251	0	369	90.236		
S02080	Sud-Est	C. P. Villa Margherita	Calestano	Comune	Coop Quadrifoglio	Coop.Sociale	20		23	7.025	31,41	41,80
S00924	Sud-Est	C. P. Casa Anziani	Collecchio	Fondazione casa anziani	Coop Aurora	Coop.Sociale	32		44	11.506	31,09	47,43
S00332	Sud-Est	C. P. Val Parma	Langhirano	Azienda soc. Sud Est	Azienda soc. Sud Est	ASP	69		94	24.674	33,57	45,75
S01374	Sud-Est	C. P. Val Cedra	Monchio	Comune	Coop Proges	Coop.Sociale	29		36	10.382	32,64	40,10
S01617	Sud-Est	C. P. Villa Matilde	Neviano	Cooperativa Sociale	Coop. Soc. KCS	Coop.Sociale	7		9	2.494	31,87	40,47
S00525	Sud-Est	C. P. Villa Benedetta	Sala Baganza	Enti rel. Ecc.	Enti rel. Ecc.	Privato no prof.	29		36	10.395	31,68	43,90
S01369	Sud-Est	C. P. Villa Pigorini	Traversetolo	Altra impresa	Altra impresa	Privato profit	27		36	9.674	31,96	42,25
	Sud-Est	C.P. Al Parco	Montechiarugolo	Comune	Cooperativa Coopselios	Coop.Sociale	21		24	7.445	29,12	57,15
	Sud-Est	Residenza Villa Matilde	Felino	Cooperativa Sociale	Coop. Soc. KCS	Coop.Sociale	12		12	4.367	29,24	41,10
S01370	Sud - Est	RSA Casa Anziani	Collecchio	Coop. Aurora		Coop.Sociale	18	2	85	6.171	34,85	49,43
	Sud - Est	RSA C. Cure Progressive	Langhirano	Azien. Soc. Sud Est	Azien. Soc. Sud Est	ASP	4		22	1.374	36,65	46,20
DISTRETTO SUD-EST			11	Totale distretto			268	2	421	95.507		
TOTALE AUSL di PARMA							1.676		2.356	592.259		

Codice SIPS	Distretto	Denominazione Struttura	Comune	Ente titolare e proprietario (denominazione)	Soggetto gestore (denominazione)	Tipologia ente gestore (es. Cooperativa soc., ASP, ecc.)	Posti convenzionati al 31.12. 2008	Di cui: Posti per ricoveri temporanei post-dimissione (punto 4.4 DGR 1378/99)	Utenti in corso d'anno	Totale giornate annue effettiva presenza su posti convenz. 2008	Quota giornaliera onere a rilievo sanitario 2008	Quota giornaliera a carico ospite (retta) 2008
S00236	Montecchio	Sartori	San Polo	Ipab-Ospedale Inf.eCronici	Ipab-Ospedale Inf.eCronici	IPAB	59		69	21.918	31,23	52,65
S01611	Montecchio	Villa Diamante	Campegine	Consorzio comuni Bassa Val D'Enza	Consorzio comuni Bassa Val D'Enza	Consorzio fra Enti	55		77	18.826	30,13	46,93
S00235	Montecchio	C.P Comunale	Cavriago	Comune	Comune	Comune	30		40	10.903	31,44	48,04
S01052	Montecchio	Villa Ilva	Cavriago	S.r.l.	Ilva srl	Soc privata	21		31	8.131	31,62	50,75
	Montecchio	Casa della Carità San Giuseppe	Montecchio	Casa della Carità San Giuseppe	C asa della Carità	Ente religioso	6		6	732	30,55	46,30
S01429	Montecchio E.	RSA C. Sartori	S. Polo D'Enza	Ipab-Ospedale per Infermi e Cronici	Ospedale per Infermi e Cronici "C. Sartori"	IPAB	15	10	155	5.014	37,3	52,65
DISTRETTO MONTECCHIO EMILIA			6	Totale distretto			186	10	378	65.524		
	Reggio Emilia	Villa al Poggio	Reggio Emilia	Villa al Poggio Residence Terza Età Srl	Villa al Poggio Residence Terza Età Srl	Srl	8		3	73	28,22	48,00
	Reggio Emilia	Villa Anna Rosa	Cadelbosco di sopra	Ambra	AMBRA	Coop.Sociale	5		8	1.763	28,13	46,40
	Reggio Emilia	Casa Insieme	Bagnolo in Piano	Fondazione Casainsieme	Fondazione CASAINSIEME	Fondazione	19		25	6.482	30,68	48,00
	Reggio Emilia	Don Messori	Reggio Emilia (Gavassa)	Coop. Soc. Cattolica Gavassa	Coop. Soc. Cattolica Gavassa	Coop.Sociale	10		11	3.587	29,50	48,00
	Reggio Emilia	ASP Opus Civium	Castelnovo di Sotto	ASP opus civium	ASP opus civium	ASP	49		65	17.784	32,80	49,75
	Reggio Emilia	Esperidi	Vezzano sul Crostolo	Le Esperidi Srl	Le ESPERIDI Srl	Srl	8		12	2.854	27,93	45,75
	Reggio Emilia	PENS. S. Giuseppe	Quattro Castella	La villa Spa	La villa Spa	Spa	46		57	16.297	29,90	52,43
	Reggio Emilia	RE- TE	Reggio Emilia	ASP Rete	ASP RETE	ASP	528		681	187.339	33,99	50,50
DISTRETTO REGGIO EMILIA			8	Totale distretto			673	0	862	236.179		
S00243	Guastalla	CP Paralupi Fiorani Bisini	Guastalla	ASP	ASP	ASP	41		58	14.811	31,06	47,00
S00241	Guastalla	CP C.S.A. Felice Carri	Gualtieri	ASP	ASP	ASP	26		30	9.491	32,60	46,60
S00273	Guastalla	CP C.S.A. Buris Lodigiani	Luzzara	ASP	ASP	ASP	31		44	11.186	30,02	48,25
	Guastalla	CP C.S.A. Buris Lodigiani - nucleo demenze	Luzzara	ASP	ASP	ASP	10		25	3.503	38,92	52,00
S00244	Guastalla	CP Comunale	Reggiolo	Comune	Comune	Comune	23		33	8.266	32,06	45,80
S00245	Guastalla	C.S. Don Pasquino Borghi	Novellara	Comune	Comune	Istituzione	39		48	14.216	31,39	46,30
S00246	Guastalla	CP Vecchi e Guidotti	Boreto	Comune	Comune	Comune	20		24	7.320	30,34	40,70
S01425	Guastalla	CP E. e A. Ruffini	Brescello	IPAB	Comune	Comune	19		34	6.907	32,71	46,25
S00242	Guastalla	CP Le Radici	Poviglio	Comune	Comune	Comune	23		31	8.416	30,62	38,90
S01426	Guastalla	RSA Attilio Bisini	Guastalla	Asp Progetto Persona Azienda Intercomunale Servizi Alla Persona	Asp Progetto Persona Azienda Intercomunale Servizi Alla Persona	ASP	39	3	339	13.346	38,92	56,82
DISTRETTO GUASTALLA			10	Totale distretto			271	3	666	97.462		
S00249	Correggio	C.P. Baccarini Domenica	Campagnola	Comune			38		56	13.508	31,36	46,45
S01625	Correggio	C.P. Comunale	Correggio	Cooperativa Sociale			40		55	14.488	30,15	48,31

Codice SIPS	Distretto	Denominazione Struttura	Comune	Ente titolare e proprietario (denominazione)	Soggetto gestore (denominazione)	Tipologia ente gestore (es. Cooperativa soc., ASP, ecc.)	Posti convenzionati al 31.12.2008	Di cui: Posti per ricoveri temporanei post-dimissione (punto 4.4 DGR 1378/99)	Utenti in corso d'anno	Totale giornate annue effettiva presenza su posti convenz. 2008	Quota giornaliera onere a rilievo sanitario 2008	Quota giornaliera a carico ospite (retta) 2008
S01525	Correggio	C.P. Residenza Luisa Guidotti	Fabbrico	Cooperativa Sociale			11		17	4.296	31,53	46,30
S00247	Correggio	C.P. Magiera Ansaloni	Rio Saliceto	ASP			36		45	12.946	30,95	44,15
S00248	Correggio	Casa di riposo e C.D. Comunale	S.Martino in Rio	Comune			37		46	13.843	32,57	43,00
S01524	Correggio	RSA Residenza Luisa Guidotti	Fabbrico	Cooperativa Sociale			16	2	126	4.892	39,40	47,00
DISTRETTO CORREGGIO			6	Totale distretto			178	2	345	63.973		
S00250	Scandiano	Residenza al Parco	Scandiano	Comune di Scandiano	Comune di Scandiano	Comune	42		53	15.299	30,98	41,50
S00252	Scandiano	C.P. Per anziani	Rubiera	Comune di Rubiera	Comune di Rubiera	Comune	37		50	13.444	31,50	40,13
S02063	Scandiano	Centro Polifunzionale per anziani	Casalgrande	Casa Famiglia Mattioli Garavini	Casa Famiglia Mattioli Garavini	Privato no-profit	18		22	6.520	30,80	46,47
S00251	Scandiano	Casa Famiglia Mattioli Garavini	Casalgrande	Casa Famiglia Mattioli Garavini	Casa Famiglia Mattioli Garavini	Privato no-profit	25		31	8.749	31,48	47,26
S01072	Scandiano	C.P. Centro Sanitario Belvedere	Castellarano	Centro Sanitario Belvedere s.r.l.	Centro Sanitario Belvedere s.r.l.	Soc privata	36		51	12.978	32,06	46,25
	Scandiano	C.P. Casa Don Francia	Scandiano	Associazione volontariato Progetto Anziani Arceto	Centro Sanitario Belvedere s.r.l.	Soc privata	12		14	559	32,06	46,25
	Reggio Emilia	C.P. Le Esperidi	Vezzano S/ Crostolo	Le Esperidi s.r.l.	Le Esperidi	Soc privata	12		6	768	27,93	45,75
	Correggio	C.P. Villa Bertani	S. Martino in Rio	Coop. Sociale Ambra	Coop. Sociale Ambra	Coop.Sociale	10		8	1.616	31,00	43,88
S01414	Scandiano	RSA Residenza Al Parco	Scandiano	Comune di Scandiano	Comune di Scandiano	Comune	18	2	237	6.545	37,25	41,50
DISTRETTO SCANDIANO			9	Totale distretto			210	2	472	66.478		
S00253	Castelnovo né Monti	C.P. di Villa Minozzo	Villa Minozzo	Comune Villa Minozzo	Comune di V.Minozzo	Pubblico	24		36	8.517	31,42	44,00
	Castelnovo né Monti	C.P. di Villa Minozzo - nucleo demenze	Villa Minozzo	Comune Villa Minozzo	Comune di V.Minozzo	Pubblico	7		35	2.393	37,51	44,00
S01058	Castelnovo né Monti	C.P. Villa delle Ginestre	Cast. Monti	Comune Castelnuovo ne' Monti	Coopelios di R.E.	Coop.Sociale	39		51	13.903	31,62	44,79
	Castelnovo né Monti	C.P. Residenza i Ronchi	Cast. Monti	Comune Castelnuovo ne' Monti	Coopelios di R.E.	Coop.Sociale	10		11	3.640	30,62	44,30
S01331	Castelnovo né Monti	Oasi di S. Francesco	Ramiseto	Cooperativa Oasi S. Francesco	Cooperativa Parrocchiale Oasi S. Francesco	Ente religioso	6		6	2.144	35,19	38,21
S00255	Castelnovo né Monti	Villa Maria Vittoria	Casina	Impresa Privata C.P. Villa Maria	Casa Protetta Villa Maria	Altra Impresa Privata	7		9	2.521	30,18	43,56
S01339	Castelnovo né Monti	C.P. Spaggiari Boni	Vetto	Cooperativa Sociale SAI	Cooperativa Sociale SAI	Coop.Sociale	5		6	1.815	30,14	42,58
S01612	Castelnovo né Monti	C.P. Pio Istituto Don Cavalletti	Carpinetti	ASP Don Cavalletti	ASP Don Cavalletti	Pubblico	58		66	20.829	34,16	45,75
S01522	Castelnovo né Monti	RSA I Ronchi	Castelnovo Monti	Comune di C. Monti	Coopselios di R.E.	Coop.Sociale	30	2	248	9.824	38,92	44,60
DISTRETTO CASTELNUOVO NE MONTI			9	Totale distretto			186	2	468	65.586		
TOTALE AUSL di REGGIO EMILIA							1.704		3.191	595.202		

Codice SIPS	Distretto	Denominazione Struttura	Comune	Ente titolare e proprietario (denominazione)	Soggetto gestore (denominazione)	Tipologia ente gestore (es. Cooperativa soc., ASP, ecc.)	Posti convenzionati al 31.12. 2008	Di cui: Posti per ricoveri temporanei post-dimissione (punto 4.4 DGR 1378/99)	Utenti in corso d'anno	Totale giornate annue effettiva presenza su posti convenz. 2008	Quota giornaliera onere a rilievo sanitario 2008	Quota giornaliera a carico ospite (retta) 2008
S00212	Carpi	IPAB A. Rossi	Novi	ASP Terre d'argine	ASP	ASP	40		46	14.183	34,18	48,40
S00506	Carpi	T. Marchi	Carpi	ASP Terre d'argine	ASP	ASP	59		71	21.386	32,02	47,63
S00211	Carpi	Quadrifoglio	Carpi	ASP Terre d'argine	ASP	ASP	80		100	28.513	32,40	47,63
S00223	Carpi	S. Pertini	Soliera	ASP Terre d'argine	ASP	ASP	60		88	21.202	33,18	46,00
S02427	Carpi	Carpine	Carpi	ASP Terre d'argine	ASP	ASP	44		56	15.713	32,02	47,63
S01007	Carpi	V illa Aurora (Altra AUSL)	Reggiolo	ASP Terre d'argine	ASP	ASP	13		14	2.022	38,15	47,63
	Carpi	Le Robinie (Altra AUSL)	Correggio	ASP Terre d'argine	ASP	ASP	13		14	2.021	38,15	47,43
S01007	CARPI	RSA Villa Aurora	Reggiolo	Società Privata	COOP	Coop.Sociale	6	6	45	1.403	49,00	47,00
DISTRETTO CARPI			8	Totale distretto			315	6	434	106.443		
S00213	Mirandola	EX IPAB Cisa	Mirandola	ASP dei Comuni modenesi area nord	ASP	ASP	95		120	34.269	33,72	51,91
S00214	Mirandola	Casa Protetta	Finale	Comune di Finale Emilia	ASP	Coop.Sociale	63		82	22.730	32,60	47,00
S00215	Mirandola	EX IPAB Modena	S. felice	ASP dei Comuni modenesi area nord	ASP	ASP	32		43	11.462	31,99	48,00
S00216	Mirandola	C.P. COM	Concordia	Comune di Concordia	Comune	Coop.Sociale	39		50	14.214	31,87	48,00
S00217	Mirandola	Villa Rosati	Cavezzo	Comune di Cavezzo	Comune	Coop.Sociale	54		64	19.660	28,84	51,00
	Mirandola	A.Modena - nei locali di Villa Ric	Concordia	ASP dei comuni modenesi area nord	ASP	Coop.Sociale	43		80	14.681	33,32	52,75
DISTRETTO MIRANDOLA			6	Totale distretto			326	0	439	117.016		
S00221	Modena	Cialdini	Modena	Comune	cp rsa Cialdini – soc-cons art	Coop.Sociale	50		63	15.831	32,09	52,02
S00218	Modena	Vignolese	Modena	Comune	comune di modena	comune	68		109	23.146	35,85	52,02
S00220	Modena	Ramazzini	Modena	Comune	ati cp Ramazzini	Coop.Sociale	68		96	24.582	31,11	52,02
S00219	Modena	SG. Bosco	Modena	Comune	comune di modena	Comune	60		85	19.811	35,81	52,02
S00381	Modena	Casa Gioia Sole	Modena	Società Privata	soc coop casa gioia sole	Coop.Sociale	49		72	14.802	33,93	52,02
S00386	Modena	Villa Parco	Modena	Società Privata	villa parco srl	Soc privata	35		63	10.828	26,85	52,02
S00387	Modena	Villa regina by ED.	Modena	Società Privata	villa regina by edigest srl	Soc privata	37		46	11.928	26,91	52,02
S01040	Modena	Residence Ducale uno	Modena	Società Privata	anni azzurri srl	Soc privata	26		35	8.453	33,82	52,02
S01304	Modena	Villa Margherita	Modena	Società Privata	villa margherita srl	Soc privata	31		57	6.925	29,17	52,02
S01597	Modena	Residence Ducale due	Modena	Società Privata	anni azzurri srl	Soc privata	27		49	8.290	32,17	52,02
	Modena	Residence Ducale tre	Modena	Società Privata	anni azzurri sri	Soc privata	24		33	8.435	31,11	52,02
S00231	Modena	Casa Protetta Villa Pineta di Gaiato	Pavullo	Società Privata	Villa Pineta Sri	Soc privata	5		6	809		52,02

Codice SIPS	Distretto	Denominazione Struttura	Comune	Ente titolare e proprietario (denominazione)	Soggetto gestore (denominazione)	Tipologia ente gestore (es. Cooperativa soc., ASP, ecc.)	Posti convenzionati al 31.12.2008	Di cui: Posti per ricoveri temporanei post-dimissione (punto 4.4 DGR 1378/99)	Utenti in corso d'anno	Totale giornate annue effettive presenza su posti convenz. 2008	Quota giornaliera onere a rilievo sanitario 2008	Quota giornaliera a carico ospite (retta) 2008
S01510	Modena	RSA "Cialdini"	Modena	Comune	cp rsa Cialdini – soc-cons arl	Coop.Sociale	40	4	111	13.754	39,67	52,02
S01815	Modena	RSA "9 Gennaio"	Modena	Comune	coop soc. Gulliver	Coop.Sociale	60	10	218	20.102	39,67	52,02
S0	Modena	RSA "Guicciardini"	Modena	Comune	rsa Guicciardini – soc- cons arl	Coop.Sociale	60	10	201	20.797	39,67	52,02
	Modena	RSA Villa Pineta di Gaiato	Pavullo	Società Privata	Villa Pineta Srl	Soc privata	5	5	97	2.250		
DISTRETTO MODENA			16	Totale distretto			645	29	1.341	210.743		
S00227	Sassuolo	Casa Serena	Sassuolo	Comune di Sassuolo - Casa Protetta Comunale Casa Serena	Comune di Sassuolo+ cooperativa sociale Gulliver	Pubblico+privato no profit	90		110	32.470	37,43	46,00
S00228	Sassuolo	IPAB Stradi	Maranello	Opera Pia Ing. Carlo Stradi	Opera Pia Ing. Carlo Stradi+ cooperativa sociale Gulliver	Pubblico+privato no profit	62		84	26.705	38,97	47,00
S00676	Sassuolo	Coccapani	Fiorano	Asilo Infantile e casa di riposo Coccapani - Ente morale	Asilo Infantile e casa di riposo Coccapani	Privato no profit	25		29	9.105	35,89	45,00
S01189	Sassuolo	IPAB Castiglioni	Formigine	Opera Pia Castiglioni	Opera Pia Castiglioni+cooperativa sociale Domus	Pubblico+privato no profit	40		46	14.336	38,30	46,30
S00377	Sassuolo	Casa della Speranza	Montefiorino	GSP srl Casa della Speranza	GSP srl Casa della Speranza	Privato profit	21		27	7.632	38,79	45,00
S00938	Sassuolo	CP Villa Estense	Torre Maina	Villa Estense srl - Casa Protetta	Villa Estense srl - Casa Protetta	Privato profit	25		26	8.630	38,15	47,00
A00227	Sassuolo	RSA Casa Serena	Sassuolo	Comune di Sassuolo - Casa Protetta	Comune di Sassuolo+ cooperativa sociale Gulliver	Pubblico+privato no profit	10	10	142	3.613	38,92	46,00
S01189	Sassuolo	RSA Castiglioni	Formigine	Opera Pia Castiglioni	Opera Pia Castiglioni+cooperativa sociale Domus	Pubblico+privato no profit	20	-	26	7.276	39,62	46,30
	Sassuolo	RSA Residenza Formigine	Formigine	Comuni del Distretto di Sassuolo	Residenza Formigine srl	Privato profit	38	-	55	6.271	39,63	47,42
DISTRETTO SASSUOLO			9	Totale distretto			331	10	545	116.038		
S00229	Pavullo	IPAB S. Giuseppe	Fanano	IPAB			28		34	10.125	34,57	45,00
S00230	Pavullo	Casa del Sole	Sestola	Parrocchia S. Nicolò da BA			24		37	8.271	32,44	44,08
S00232	Pavullo	Casa Carani	Pievepelago	Parrocchia BV Assunta			20		25	7.360	29,12	35,00
S01235	Pavullo	Fili d'Argento	Pavullo	Comune			40		46	13.953	29,88	46,18
S01585	Pavullo	S. Rocco	Polinago	Cooperativa Sociale			18		23	6.267	27,91	39,59
S00231	Pavullo	Villa Pineta	Pavullo	Società Privata			20		20	6.986	34,82	46,50
	Pavullo	Francesco e Chiara (Nucleo Speciale per Demenze)	Pavullo	Società Privata			5		22	1.327	39,67	46,00
	Pavullo e altri	RSA Villa Pineta	Pavullo	Villa pineta srl			15		120	5.326	44,25	46,50
S01391	Pavullo	RSA di Fanano	Fanano	Az. USL			15		163	4.210	40,42	46,50
DISTRETTO PAVULLO			9	Totale distretto			185	0	490	63.825		
S00226	Vignola	IPAB Roncati	Spilamberto	ASP Gasparini	ASP "Gasparini"	ASP	51		78	18.025	33,47	49,35
S00233	Vignola	CP di Vignola	Vignola	ASP Gasparini	ASP "Gasparini"	ASP	33		43	12.297	33,44	49,35
S00234	Vignola	CP di Montese	Montese	Comune di Montese	Comune di Montese	Comune	55		71	19.411	33,08	45,00
S00374	Vignola	CP Villa Sorriso	Marano	Villa Sorriso s.r.l.-Marano s.P.	Villa Sorriso s.r.l.-Marano s.P.	Soc privata	24		29	8.680	33,32	48,55

Codice SIPS	Distretto	Denominazione Struttura	Comune	Ente titolare e proprietario (denominazione)	Soggetto gestore (denominazione)	Tipologia ente gestore (es. Cooperativa soc., ASP, ecc.)	Posti convenzionati al 31.12.2008	Di cui: Posti per ricoveri temporanei e post-dimissione (punto 4.4 DGR 1378/99)	Utenti in corso d'anno	Totale giornate annue effettiva presenza su posti convenz. 2008	Quota giornaliera onere a rilievo sanitario 2008	Quota giornaliera a carico ospite (retta) 2008
S01506	Vignola	Residence Sagittario	Vignola	Residence Sagittario s.r.l.-Vignola	Residence Sagittario	Soc privata	38		50	13.606	31,97	48,55
S01586	Vignola	CP Villa Marconi	Castelvetro	Società Cooperativa Sociale Quadrifoglio	Società Cooperativa Sociale	Coop.Sociale	25		43	8.906	31,93	48,30
S01511	Vignola	RSA di Vignola	Vignola	ASP Gasparini	ASP " Gasparini"	ASP	27	3	94	8.834	38,92	49,35
S00231	Vignola	RSA Villa Pineta	Pavullo	Villa Pineta s.r.l. Osp Privato Accreditato-Pavullo/F.	Villa Pineta s.r.l. Osp Privato	Soc privata	2	2	6	116	44,25	46,50
S01391	Vignola	RSA di Fanano	Fanano	AUSL Modena	AUSL MODENA	AUSL			12	264	39,67	46,48
DISTRETTO VIGNOLA			9	Totale distretto			255	5	426	90.139		
S00224	Castelfranco	Repetto	Castelfranco	ASP D. Repetto	ASP	ASP	62		74	22.254	34,59	49,60
S00225	Castelfranco	Dalla Chiesa	Ravarino	Comune di Ravarino	ASP	ASP	60		74	21.170	35,09	47,25
S00374	Castelfranco	Villa Sorriso	Marano	Società Privata	Ente privato	Ente privato	20		24	7.282	33,32	48,55
S02767	Castelfranco	RSA IPAB CSF	Castelfranco	ASP D. Repetto	ASP "D. Repetto"	ASP	16	10	128	4.683	39,67	50,81
DISTRETTO CASTELFRANCO EMILIA			4	Totale distretto			158	10	300	55.389		
TOTALE AUSL di MODENA							2.215		3.975	759.593		

Codice SIPS	Distretto	Denominazione Struttura	Comune	Ente titolare e proprietario (denominazione)	Soggetto gestore (denominazione)	Tipologia ente gestore (es. Cooperativa soc., ASP, ecc.)	Posti convenzionati al 31.12. 2008	Di cui: Posti per ricoveri temporanei post-dimissione (punto 4.4 DGR 1378/99)	Utenti in corso d'anno	Totale giornate annue effettiva presenza su posti convvenz. 2008	Quota giornaliera onere a rilievo sanitario 2008	Quota giornaliera a carico ospite (retta) 2008
S00302	Casalecchio	Istituzione	Crespellano	Ist servizi sociali del Comune di Crespellano	Istituzione per l'esercizio	Ente pubblico	70		114	24.944	31,16	47,50
S01023	Casalecchio	Il Pellicano	Bazzano	Ass di Volontariato Il Pellicano	Associazione di Volontariato	Associazione	42		73	15.192	31,05	38,75
S01085	Casalecchio	Nuova Villa Fiore	Sasso M	Nuova Villa Fiore srl	Nuova Villa Fiore srl	Soc privata	40		57	8.697	28,96	43,00
S02355	Casalecchio	San Biagio	Casalecchio	Cadiai	Cadiai	Coop.Sociale	60		24	7.093	29,33	38,02
S00748	Casalecchio	Villa Zambecari	Anzola E	Villa Zambecari srl	Villa Zambecari srl	Soc privata	8		8	2.091		42,87
	Casalecchio	Villa Francia	Monte San Pietro	Gieffegi srl	Gieffegi srl	Soc privata	12		16	3.795	26,95	40,30
	Casalecchio	Villa Teresa	Sasso Marconi	Provvidenza srl	Provvidenza srl	Soc privata	38		52	10.577	28,13	38,00
	Casalecchio	Villa Maria Vittoria	Monte San Pietro	Villa Maria Vittoria Casa di Riposo srl	Villa Maria Vittoria Casa di Riposo srl	Soc privata	12		20	5.740	28,50	37,50
S00878	Casalecchio	Villa Ranuzzi	Casalecchio	Villa Ranuzzi spa	Villa Ranuzzi spa	Soc privata	15		46	5.292	32,40	56,50
DISTRETTO CASALECCHIO			9	Totale distretto			297	0	410	83.421		
S00308	Porretta	C.P. di Castiglione dei Pepoli	Castiglione dei Pepoli	Comune Castiglione dei Pepoli	IST. Gestione Servizi sociali	Comune	34		46	11.743	35,82	40,74
S01093	Porretta	Casa Protetta "G. Bontà"	Vergato	Comune Vergato	IST. Gestione Servizi sociali	Comune	35		49	12.225	33,94	40,79
S00552	Porretta	Pensionato San Rocco	Camugnano	Parrocchia san martinp	PARROCCHIA DI SAN MARTIN	Ente religioso	30		35	7.153	25,36	40,82
S01079	Porretta	Villa Santa Clelia Barbieri Vidiciatico	Lizzano in belvedere	Fondazione santa Clelia barbieri	FONDAZIONE SANTA CLELIA	Ente religioso	20		30	10.790	33,76	40,82
S02018	Porretta	Villa Margherita (posti residenziali)	Porretta T	Verde Più s.r.l.	VERDE PIU' SRL	Soc privata	25	2	70	8.571	35,19	41,23
S02018	Porretta	Villa Margherita (nucleo alzheimer)	Porretta T	Verde Più s.r.l.	VERDE PIU' SRL	SOCIETA' PRIVATA	0		0		34,85	45,27
S02367	Porretta	Villa Teresa	Porretta T	Parrocchia santa maria maddalena	PARROCCHIA DI SANTA MARIA	Ente religioso	6		4	2.187	30,28	39,23
?	Porretta	Island Residence	Marzabotto	Iniziative s.a.s.	INIZIATIVE S.A.S.	Soc privata	10		13	2.214	32,57	42,41
?	Porretta	Casa Protetta di Montese	Montese (AUSL MO)	Comune Montese	COMUNE DI MONTESE	Comune	4		4	1.444	32,26	45,00
	Porretta	Villa del Sole	Castiglione dei Pepoli	Eurema Terza età	Eurema Terza età		1	1	7	195		
DISTRETTO PORRETTA			9	Totale distretto			165	3	258	56.522		
S00304	S. Lazzaro	Rodriguez	S Lazzaro	Opera Pia L. Rodriguez	ASP RODRIGUEZ	Pubblico	62	2	109	21.389	35,01	49,78
S02176	S. Lazzaro	Arcobaleno	S Lazzaro	Coop In Cammino	COOP IN CAMMINO	Coop.Sociale	32		38	11.528	32,15	46,25
S02175	S. Lazzaro	Casa S.Famiglia	Pianoro	Casa Gentilizia Sacra Famiglia	CASA GENERALIZIA	Ente religioso	51		68	18.110	32,28	45,86
S00303	S. Lazzaro	Simiani	Loiano	Coop Cadiai	COOP CADIAI	Coop.Sociale	25		31	9.028	29,33	40,33
	S. Lazzaro	La Coccinella	Castel S Pietro (IMO)	Istituzione servizi sociali C.S Pietro	ASP CIRCOND IMOLI	Pubblico	2		2	715	32,46	40,00
	S. Lazzaro	Villa Ilenia	Monterenzio	Società Privata	VILLA ILENIA s.n.c.	Soc privata	6		10	1.453	28,79	45,00
DISTRETTO SAN LAZZARO			6	Totale distretto			178	2	258	62.223		
S00511	Pianura Est	S. Domenico	Budrio	ASP Donini Damiani	ASP DONINI DAMIANI	ASP	59		83	20.018	32,78	48,00
S00306	Pianura Est	F. Ramponi	S. Giorgio di Piano	ASP Ramponi Galuppi	ASP RAMPONI GALUPPI	ASP	40		49	14.014	36,20	44,10
S00257	Pianura Est	O.P.G.	Pieve di Cento	ASP Ramponi Galuppi	ASP RAMPONI GALUPPI	ASP	45		69	15.482	33,89	44,10
S00757	Pianura Est	La Torre	Galliera	Cadiai	CADIAI	Coop.Sociale	39		53	14.047	35,34	41,42
S00749	Pianura Est	Il Corniolo	Baricella	Cadiai	CADIAI	Coop.Sociale	34		41	12.192	33,96	46,99
S00513	Pianura Est	Minerbio	Minerbio	Istit. Comune Minerbio	ISTIT.COM.MINERBIO	Comune	45		56	16.223	34,09	48,00

Codice SIPS	Distretto	Denominazione Struttura	Comune	Ente titolare e proprietario (denominazione)	Soggetto gestore (denominazione)	Tipologia ente gestore (es. Cooperativa soc., ASP, ecc.)	Posti convenzionati al 31.12. 2008	Di cui: Posti per ricoveri temporanei post-dimissione (punto 4.4 DGR 1378/99)	Utenti in corso d'anno	Totale giornate annue effettiva presenza su posti convenz. 2008	Quota giornaliera onere a rilievo sanitario 2008	Quota giornaliera a carico ospite (retta) 2008
S02368	Pianura Est	S. Pertini	Altedo	Gersa s.r.l.	GERSA	Privato profit	9		19	2.792	30,43	40,04
S00510	Pianura Est	N. Fabbri	Molinella	Comune Molinella	COMUNE DI MOLINE	Comune	40		52	13.970	33,52	46,40
S00461	Pianura Est	Damiani	Castenaso	ASP Donini Damiani	ASP DONINI DAMIAN	ASP	37		46	13.654	33,99	48,00
S01497	Pianura Est	RSA Virginia Grandi	S. Pietro in Casale	Gersa s.r.l.	GERSA	Privato profit	56	12	131	18.663	38,17	55,72
S01498	Pianura Est	RSA Medicina	Medicina Ausl Imola	Gersa s.r.l.	GERSA	Privato profit	12		8	3.407	38,17	55,72
DISTRETTO PIANURA EST			11	Totale distretto			416	12	613	144.462		
S00307	Pianura Ovest	Centro Assistenza Anziani	S.Giov.	ASP	ASP Seneca	ASP	60		90	19.839	39,29	47,20
S00514	Pianura Ovest	Sandro Pertini	Crevalcore	ASP	ASP Seneca	ASP	48		56	14.399	39,45	46,50
S00515	Pianura Ovest	S.Maria delle Laudi	S.Agata	ASP	ASP Seneca	ASP	68		98	22.741	38,16	47,60
S00748	Pianura Ovest	Villa Zambecani	Anzola Emilia	Villa Zambecari	Villa Zambecari	Priv	12		23	3.628	34,39	42,87
S01501	Pianura Ovest	RSA Crevalcore	Crevalcore	AUSL	Gersa	Priv.con partec	12	12	243	4.260	32,08	58,81
DISTRETTO PIANURA OVEST			5	Totale distretto			200	12	510	64.867		
S00879	Città di Bologna	Beata Vergine delle Grazie	Bologna	Beata Vergine delle Grazie S.c.r.l. ONL	Beata vergine delle Gi	Coop.Sociale	20		27	6.981	28,22	46,77
S00753	Città di Bologna	Villa Paola	Bologna	Villa Paola s.r.l.	Villa Paola s.r.l.	s.r.l.	33		41	11.836	31,09	55,00
S00751	Città di Bologna	Maria Ausiliatrice	Bologna	Parrocchia di S.Paolo di Ravone	Maria Ausiliatrice onlu	Parrocchia	39		57	14.196	33,04	47,15
S02369	Città di Bologna	Valle Verde	Rastignano (Pianoro)	Valleverde s.r.l.	Valleverde s.r.l.	s.r.l.	58		63	18.233	29,60	49,40
S02178	Città di Bologna	Virgo Fidelis	Bologna	Società Cooperativa Elleuno s.c.s.	Società Cooperativa E	Coop.Sociale	40		48	14.495	33,83	47,43
S02189	Città di Bologna	Villa Calvi	Bologna	Società Cooperativa Elleuno s.c.s.	Società Cooperativa E	Coop.Sociale	40		52	14.503	33,60	47,43
S00519	Città di Bologna	Villa Serena	Bologna	Villa Serena s.r.l.	Villa Serena srl	s.r.l.	74		97	26.860	35,86	58,20
S02038	Città di Bologna	I Platani	Bologna	Residenza I Platani s.r.l.	Residenza I Platani s.	s.r.l.	92		112	33.880	30,98	53,00
S00517	Città di Bologna	S. Anna	Bologna	Ente Morale Istituto Case di Riposo S.	Ente Morale Istituto Ca	Ente Morale	120		168	43.586	31,94	48,50
S00516	Città di Bologna	Opera Pia P.V. - Madre Teresa d	Bologna	ASP Poveri Vergognosi	ASP Poveri Vergognos	ASP	51		66	18.343	33,78	54,00
	Città di Bologna	Opera Pia P.V. - Cardinale G. Le	Bologna	ASP Poveri Vergognosi	ASP Poveri Vergognos	ASP	40		47	14.537	32,95	54,00
S00518	Città di Bologna	Giovanni XXIII - V.le Roma	Bologna	ASP Giovanni XXIII	ASP Giovanni XXIII	ASP	163		260	61.841	32,30	52,60
S00310	Città di Bologna	Giovanni XXIII - V.le Pepoli	Bologna	ASP Giovanni XXIII	ASP Giovanni XXIII	ASP	93		143	33.935	32,30	52,60
S02354	Città di Bologna	Giovanni XXIII - Via Albertoni	Bologna	ASP Giovanni XXIII	ASP Giovanni XXIII	ASP	24		29	8.775	32,30	52,60
S01502	Città di Bologna	Giovanni XXIII - Saliceto	Bologna	ASP Giovanni XXIII	ASP Giovanni XXIII	ASP	30		33	10.973	32,30	52,60
S02175	Città di Bologna	Casa S.Famiglia	Pianoro	Casa Generalizia Piccole Suore della S	Casa Generalizia "Picc	Ente religioso	43		30	7.316	32,92	45,86
S00878	Città di Bologna	Villa Ranuzzi	Bologna	Villa Ranuzzi S.p.A.	Villa Ranuzzi S.p.a.	S.p.A.	85		101	30.874	32,40	56,50
S01502	Città di Bologna	RSA Saliceto - Giovanni XXIII	Bologna	ASP Giovanni XXIII	ASP GIOVANNI XXIII	ASP	110	2	274	42.725	37,91	52,60
S02362	Città di Bologna	RSA Albertoni - Giovanni XXIII	Bologna	ASP Giovanni XXIII	ASP GIOVANNI XXIII	ASP	31	0	68	12.102	37,91	52,60
S00518	Città di Bologna	RSA Giovanni XXIII - V.le Roma	Bologna	ASP Giovanni XXIII	ASP GIOVANNI XXIII	ASP	45	0	75	14.336	37,91	52,60
S02173	Città di Bologna	RSA Virgo Fidelis	Bologna	Società Cooperativa Elleuno s.c.s.	Società Cooperativa ELLEUNO s.c.s.	Coop.Sociale	18	0	40	6.882	37,79	47,43
S01363	Città di Bologna	RSA Villa Ranuzzi	Bologna	Villa Ranuzzi S.p.A.	Villa Ranuzzi S.p.a.	S.p.a.	47	2	150	17.861	39,15	56,50

Codice SIPS	Distretto	Denominazione Struttura	Comune	Ente titolare e proprietario (denominazione)	Soggetto gestore (denominazione)	Tipologia ente gestore (es. Cooperativa soc., ASP, ecc.)	Posti convenzionati al 31.12. 2008	Di cui: Posti per ricoveri temporanei i post-dimissione (punto 4.4 DGR 1378/99)	Utenti in corso d'anno	Totale giornate annue effettiva presenza su posti convenz. 2008	Quota giornaliera onere a rilievo sanitario 2008	Quota giornaliera a carico ospite (retta) 2008
S02190	Città di Bologna	RSA Villa Calvi	Bologna	Società Cooperativa Elleuno s.c.s.	Società Cooperativa ELLEUNO s.c.s.	Coop.Sociale	18	0	40	7.021	37,12	47,43
S02365	Città di Bologna	RSA Villa Paola	Bologna	Villa Paola s.r.l.	Villa Paola s.r.l.	S.r.l.	10	0	13	3.140	37,03	55,00
S00753	Città di Bologna	RSA Villa Paola - nucleo demenze	Bologna	Villa Paola s.r.l.	Villa Paola s.r.l.	S.r.l.	10	0	35	3.649	39,28	55,00
S02468	Città di Bologna	RSA Villa Serena	Bologna	Villa Serena s.r.l.	Villa Serena s.r.l.	s.r.l.	26	0	32	9.486	39,28	58,20
S02469	Città di Bologna	RSA S. Anna	Bologna	Ente Morale Istituto Case di Riposo S.	Ente Morale Istituto Case di Riposo S.	Ente morale	10	0	10	3.660	37,39	48,50
S02497	Città di Bologna	RSA/CP Lercaro	Bologna	ASP Poveri Vergognosi	ASP Poveri Vergognosi	ASP	24	3	62	8.543	32,95	54,00
	Città di Bologna	RSA/CP Madre Teresa	Bologna	ASP Poveri Vergognosi	ASP Poveri Vergognosi	ASP	24	2	61	8.654	33,78	54,00
DISTRETTO CITTA' DI BOLOGNA			29	Totale distretto			1.418	9	2.234	509.223		
TOTALE AUSL di BOLOGNA							2.674		4.283	920.718		

Codice SIPS	Distretto	Denominazione Struttura	Comune	Ente titolare e proprietario (denominazione)	Soggetto gestore (denominazione)	Tipologia ente gestore (es. Cooperativa soc., ASP, ecc.)	Posti convenzionati al 31.12.2008	Di cui: Posti per ricoveri temporanei i post-dimissione (punto 4.4 DGR 1378/99)	Utenti in corso d'anno	Totale giornate annue effettiva presenza su posti convenz. 2008	Quota giornaliera onere a rilievo sanitario 2008	Quota giornaliera a carico ospite (retta) 2008
S00817	Imola	Casa di Riposo per Inabili al Lavoro	Imola	ASP Circondario Imolese	ASP Circondario Imolese	ASP	184		262	65.125	30,86	45,89
S00958	Imola	Casa Protetta Villa Armonia	Imola	Società Privata	Società Privata	Soc privata	27		42	9.623	31,49	46,43
S00341	Imola	CP Comunale La Coccinella	Castel S.P. Terme	ASP Circondario Imolese	ASP Circondario Imolese	ASP	74		110	27.328	32,46	40,00
S00509	Imola	Opera Pia S. Maria di Tossignano	Borgo Tossignano	ASP Circondario Imolese	ASP Circondario Imolese	ASP	40		53	14.640	31,75	42,40
S01572	Imola	Casa Protetta S. Antonio Abate di Fontanelice	Fontanelice	ASP Circondario Imolese	ASP Circondario Imolese	ASP	30		41	10.709	30,09	44,20
S00371	Imola	Casa Protetta Toschi di Dozza	Dozza	ASP Circondario Imolese	ASP Circondario Imolese	ASP	15		25	5.490	30,82	40,00
S00305	Imola	Casa Protetta di Medicina	Medicina	ASP Circondario Imolese	ASP Circondario Imolese	ASP	43		59	15.354	32,47	46,57
S01504	Imola	RSA Baroncini	Imola	ASP Circondario Imolese	ASP Circondario Imolese	ASP	64	7	176	22.740	38,92	48,97
S01498	Imola	RSA Medicina	Medicina	Gersa s.r.l.	Gersa srl	privata/ pubblica	15	0	59	5.415	38,92	55,72
DISTRETTO IMOLA			9	Totale distretto			492	7	827	176.424		
TOTALE AUSL di IMOLA							492		827	176.424		

Codice SIPS	Distretto	Denominazione Struttura	Comune	Ente titolare e proprietario (denominazione)	Soggetto gestore (denominazione)	Tipologia ente gestore (es. Cooperativa soc., ASP, ecc.)	Posti convenzionati al 31.12. 2008	Di cui: Posti per ricoveri temporanei post-dimissione (punto 4.4 DGR 1378/99)	Utenti in corso d'anno	Totale giornate annue effettiva presenza su posti convenz. 2008	Quota giornaliera onere a rilievo sanitario 2008	Quota giornaliera a carico ospite (retta) 2008
S00260	Ovest - FE	Polo Socio Sanitario	Bondeno	Comune	In Cammino	Coop.Sociale	40		51	14.272	30,36	48,01
S01888	Ovest - FE	Friggeri Budri	Sant'Agostino	Comune	Comune	Comune	20		28	6.859	32,52	43,90
S00263	Ovest - FE	Casa protetta	P.Renatico	Comune	Comune	Comune	33		38	11.930	27,57	46,48
S00259	Ovest - FE	Casa Protetta	V. Mainarda	Comune	Comune	Comune	24		36	8.543	29,33	45,38
S00256	Ovest - FE	Plattis	Cento	Fondazione	fond.Plattis	Fondazione	90		126	31.586	31,57	48,80
S013673	Ovest - FE	Residenza Caterina	Ferrara	Società Privata	res.caterina	S.r.l.	10		11	3.261	32,53	48,23
S00257	Ovest - FE	A.S.P. Galuppi Ramponi	Pieve di cento	ASP	ASP	ASP	2		2	726	33,42	45,05
ND	Ovest - FE	La Residence	Ficarolo (RO)	Società Privata	La Residence	S.r.l.	1		1	366	26,25	40,00
S01470	Ovest - FE	RSA c/o Osp. F.Ili Borselli	Bondeno	Comune	In Cammino	Coop.Sociale	20	2	83	6.829	36,98	48,52
DISTRETTO FERRARA OVEST			9	Totale distretto			240	2	376	84.372		
S01673	Centro-Nord - FE	Residenza Caterina	Ferrara	Società Privata	Residenza Caterina	Soc privata	90		147	37.828	31,60	48,23
S00264	Centro-Nord - FE	Malacarne	Ferrara	Società Privata	Casa di Cura Malacarne	Soc privata	55		71	18.597	28,19	46,08
S00265	Centro-Nord - FE	Residenza Paradiso	Ferrara	Società Privata	Residenza Paradiso	Soc privata	106		130	34.753	32,03	48,23
S00261	Centro-Nord - FE	Betlem	Ferrara	Ente Relig. Ed eccl.	Arcivescovado Fe	Ente religioso	20		36	7.505	29,36	41,80
S00258	Centro-Nord - FE	Residence Service	Ferrara	Cooperativa sociale	CIDAS Cooperativa s	Coop.Sociale	120		175	44.844	32,68	48,23
S00262	Centro-Nord - FE	ASP Centro Servizi persona	Ferrara	ASP	ASP Centro Servizi all	ASP	180		238	61.647	32,72	48,98
S00262	Centro-Nord - FE	ASP CSP (Nucleo Alzheimer)	Ferrara	ASP	ASP Centro Servizi all	ASP			0		38,40	48,98
S00807	Centro-Nord - FE	Residence la Mia Casa	Tresigallo	Comune	Comune	Comune	50		69	18.020	32,53	46,26
S00272	Centro-Nord - FE	G. Mantovani	Copparo	Comune	Comune	Comune	70		87	25.052	33,20	46,26
2148	Centro-Nord - FE	A. Capatti	Serravalle	Ente Relig. ed Ecclesias.	Ente Religioso	Ente religioso	5		1	906	26,25	44,00
S00520	Centro-Nord - FE	Quisisana DUE	Ostellato	Società Privata	Quisisana Due	Soc privata	4		4	814	30,52	46,40
ND	Centro-Nord - FE	La Residence	Ficarolo (RO)	Società Privata	La Residence	Soc privata	3		3	1.048	24,50	40,00
S01472	Centro-Nord - FE	RSA c/o Osp. E. Boeri	Tresigallo	AZ. USL	AZ. USL	Ausi	33	0	169	11.235	34,85	47,94
S01474	Centro-Nord - FE	RSA Salus S. Chiara	Ferrara	Casa di Cura Salus	Casa di Cura Salus	S.r.l.	55	0	356	17.507	34,85	46,08
DISTRETTO FERRARA CENTRO NORD			14	Totale distretto			791	0	1.486	279.756		
S00520	Sud-est - FE	Quisisana DUE	Ostellato	Società Privata	Società S.r.L	Società	38		55	14.340	30,26	46,40
S00274	Sud-est - FE	Beneficenza Manica	Argenta	ASP		ASP	67		100	24.631	31,71	44,85
S00960	Sud-est - FE	Centro terza Età	P. Maggiore	Ente religioso ed eccl.		Ente religioso	27		36	11.328	31,89	44,48
	Sud-est - FE	C.P. C. Eppi	P. Maggiore	ASP		ASP	36		47	11.925	30,76	46,00
S01327	Sud-est - FE	Casa Acc. Don Minzoni	Argenta	Ente religioso ed eccl.		Ente religioso	11		14	4.337	31,81	45,31
S00267	Sud-est - FE	Don Tampieri	Migliaro	Fondazione	Don Tampieri	Fondazione	20		22	7.204	31,78	43,02
S01234	Sud-est - FE	Comunità Alloggio	Bosco Mesola	Cooperativa sociale	Soc.Coop Comunità A	Coop.Sociale	29		39	10.276	31,76	41,00
S00269	Sud-est - FE	A. Nibbio	Comacchio	Comune	Comune di Comacchio	Comune	40		55	14.321	33,26	38,00
S00268	Sud-est - FE	Casa Protetta	Codigoro	ASP	ASP Delta Ferrarese	ASP	55		73	18.617	33,49	46,00

Codice SIPS	Distretto	Denominazione Struttura	Comune	Ente titolare e proprietario (denominazione)	Soggetto gestore (denominazione)	Tipologia ente gestore (es. Cooperativa soc., ASP, ecc.)	Posti convenzionati al 31.12. 2008	Di cui: Posti per ricoveri temporanei e post-dimissione (punto 4.4 DGR 1378/99)	Utenti in corso d'anno	Totale giornate annue effettiva presenza su posti convvenz. 2008	Quota giornaliera onere a rilievo sanitario 2008	Quota giornaliera a carico ospite (retta) 2008
S00270	Sud-est - FE	Casa Protetta	Massafiscaglia	Comune	Ancelle di Maria	Comune	31		45	10.022	33,28	44,50
S01475	Sud-est - FE	RSA	Portomaggiore				40	0	180	11.018	36,98	48,50
S01471	Sud-est - FE	RSA Codigoro	Codigoro		ASP	ASP	30	0	172	10.046	36,98	48,50
DISTRETTO FERRARA SUD EST			12	Totale distretto			424	0	838	148.065		
TOTALE AUSL di FERRARA							1.455		2.700	512.193		

Codice SIPS	Distretto	Denominazione Struttura	Comune	Ente titolare e proprietario (denominazione)	Soggetto gestore (denominazione)	Tipologia ente gestore (es. Cooperativa soc., ASP, ecc.)	Posti convenzionati al 31.12. 2008	Di cui: Posti per ricoveri temporanei i post-dimissione (punto 4.4 DGR 1378/99)	Utenti in corso d'anno	Totale giornate annue effettiva presenza su posti convenz. 2008	Quota giornaliera onere a rilievo sanitario 2008	Quota giornaliera a carico ospite (retta) 2008
S00292	Ravenna	F. Busignani	Cervia	ASP	Azienda Servizi alla P	ASP	66		83	23.301	31,07	42,64
S01044	Ravenna	Villa Verde	Cervia	Società Privata	Villaverde Residenza	Soc privata	40		52	14.295	30,09	42,74
S02299	Ravenna	Santa Chiara	Ravenna	ASP	Azienda Servizi alla P	ASP	60		75	21.103	31,63	42,50
S00683	Ravenna	Galla Placidia	Ravenna	Azienda USL di Ravenna	Consorzio per i Servizi	Consorzio	54		74	19.464	31,17	42,39
S00291	Ravenna	Garibaldi-Zarabini	Ravenna	ASP	Azienda Servizi alla P	ASP	108		150	38.726	31,91	42,50
S00940	Ravenna	Pallavicini-Baronio	Ravenna	Fondazione	Fondazione Istituzioni	Fondazione	70		97	23.220	31,97	41,71
S01311	Ravenna	S. Pietro in Trento	Ravenna	Coop. Soc. L. 381/99	Cooperativa Sociale S	Coop. Soc. L. 3	20		27	7.153	31,05	41,70
S00290	Ravenna	Zalambani (S. Alberto)	Ravenna	Enti relig. ed eccles.	Società Operaia di Mu	Ente religioso	52		70	18.376	31,40	40,40
S00359	Ravenna	Baccarini	Russi	ASP	Azienda Servizi alla P	ASP	62		97	22.310	31,24	38,80
ND	Ravenna	Villa Serena	S Romualdo	Società Privata	Società Serena S.r.l.	Soc privata	23		33	8.320	32,94	43,00
S02047	Ravenna	San Rocco	Fusignano	Coop. Soc. L. 381/99	Consorzio S. Rocco	Coop. Soc. L. 3	6		7	2.088	31,35	44,20
	Ravenna	Maccabelli	Russi	Azienda USL di Ravenna	Consorzio per i Servizi	Consorzio	35		52	12.484	31,33	42,39
	Ravenna	Reale	Alfonsine	Coop. Soc. L. 381/99	Coop.va Soc. Il Cerch	Coop. Soc. L. 3	15		34	5.368	30,07	48,32
S02048	Ravenna	RSA San Rocco	Fusignano	Coop. Soc. L. 381/99	Consorzio S. Rocco	Coop.Sociale	12	1	62	3.777	37,40	48,30
S01372	Ravenna	RSA Galla Placidia	Ravenna	Azienda USL di Ravenna	Consorzio per i Servizi Sociali	Consorzio per i Servizi	20	1	125	6.907	37,40	45,05
DISTRETTO RAVENNA			15	Totale distretto			643	2	1.038	226.892		
S02047	Lugo	San Rocco	Fusignano	Az.USL Ravenna	COOP.SOCIALE	Coop.Sociale	7		8	2.558	31,35	44,20
S00285	Lugo	A. Boari	Alfonsine	Comune	Comune	Comune	35		45	12.660	32,43	40,35
S00286	Lugo	F.lli Bedeschi	Bagnacavallo	ASP	ASP	ASP	59		79	21.284	32,21	41,22
S00288	Lugo	Jus Pascendi	Conselice	ASP	ASP	ASP	33		37	12.053	32,02	42,74
S00289	Lugo	F. Tarlazzi	Cotignola	ASP	ASP	ASP	40		54	14.383	33,09	42,25
S00284	Lugo	Giovannardi-Vecchi	Fusignano	ASP	ASP	ASP	32		42	11.504	29,87	45,82
S00287	Lugo	Sassoli	Lugo	ASP	ASP	ASP	92		125	33.252	32,19	41,41
S00283	Lugo	Municipale	Massa Lombarda	Az.USL Ravenna	Comune	Comune	60		96	21.321	30,98	39,03
S01364	Lugo	Reale	Alfonsine	Az.USL Ravenna	COOP.SOCIALE	Coop.Sociale	18		71	6.037	30,07	48,32
S00295	Lugo	Bennoli	Solarolo (Distr. Faenza)	ASP	ASP	ASP	4		5	1.446	30,57	43,35
S01653	Lugo	RSA F.lli Bedeschi	Bagnacavallo	ASP	ASP	ASP	14		88	4.540	35,60	49,56
S02048	Lugo	RSA San Rocco	Fusignano	Azienda USL	COOP. SOCIALE	Coop.Sociale	15		66	5.681	37,40	48,30
S02046	Lugo	RSA San Domenico	Lugo	ASP	ASP	ASP	15		110	2.932	38,15	50,00
S01444	Lugo	RSA AUSL Ravenna	Conselice	Azienda USL	AZIENDA USL	Ausl	16		144	4.145	37,40	45,21
DISTRETTO LUGO			14	Totale distretto			440	0	970	153.796		
S00296	Faenza	Lega-Zambelli	Brisighella	ASP	ASP solidarietà insiem	ASP	30		39	10.238	29,76	40,90
	Faenza	S.Caterina e don Ciani	Brisighella	ASP	ASP solidarietà insiem	ASP	2		9	402	29,76	40,90
S00298	Faenza	San Antonio Abate	Casola Valsenio	ASP	ASP solidarietà insiem	ASP	19		24	7.042	32,07	41,60

Codice SIPS	Distretto	Denominazione Struttura	Comune	Ente titolare e proprietario (denominazione)	Soggetto gestore (denominazione)	Tipologia ente gestore (es. Cooperativa soc., ASP, ecc.)	Posti convenzionati al 31.12.2008	Di cui: Posti per ricoveri temporanei e post-dimissione (punto 4.4 DGR 1378/99)	Utenti in corso d'anno	Totale giornate annue effettiva presenza su posti convenz. 2008	Quota giornaliera onere a rilievo sanitario 2008	Quota giornaliera a carico ospite (retta) 2008
S00297	Faenza	Camerini	Castel Bolognese	ASP	ASP solidarietà insieme	ASP	34		43	11.823	33,05	41,60
S00294	Faenza	Morri-Abbondanzi-Montuschi	Faenza	ASP	ASP prendersi cura	ASP	112		167	40.044	30,84	43,80
S01560	Faenza	S. Umiltà	Faenza	Comune	Ati Coop.va In Cammino	Coop.Sociale	20		26	7.231	32,74	46,21
	Faenza	Nucleo Alzheimer S. Umiltà	Faenza	Comune	Ati Coop.va In Cammino	Coop.Sociale	20		28	7.099	36,49	46,68
S00301	Faenza	S. Maglorio	Faenza	Suore Camaldolesi	Coop.va In Cammino	Coop.Sociale	40		48	14.589	35,30	46,21
S00293	Faenza	Stacchini	Faenza	Villa Stacchini spa	Coop.va In Cammino	Coop.Sociale	20		26	7.226	33,69	45,55
ND	Faenza	Villabella	Riolo terme	Villabella srl	Coop.va Stella Assita	Coop.Sociale	17		26	6.222	32,41	43,08
S00295	Faenza	Bennoli	Solarolo	ASP	ASP prendersi cura	ASP	25		34	9.054	30,57	43,35
S01373	Faenza	RSA AUSL Ravenna	Brisighella	Azienda USL	Azienda USL	Ausl	0	2	123	4.756	37,40	43,35
S01559	Faenza	S. Umiltà	Faenza	Comune	COOP.VA	Coop.Sociale	20	2	135	6.903	37,40	46,68
DISTRETTO FAENZA			13	Totale distretto			359	4	728	132.629		
TOTALE AUSL di RAVENNA							1.442		2.736	513.317		

Codice SIPS	Distretto	Denominazione Struttura	Comune	Ente titolare e proprietario (denominazione)	Soggetto gestore (denominazione)	Tipologia ente gestore (es. Cooperativa soc., ASP, ecc.)	Posti convenzionati al 31.12. 2008	Di cui: Posti per ricoveri temporanei post-dimissione (punto 4.4 DGR 1378/99)	Utenti in corso d'anno	Totale giornate annue effettiva presenza su posti convenz. 2008	Quota giornaliera onere a rilievo sanitario 2008	Quota giornaliera a carico ospite (retta) 2008
	Forli	Orsi Mangelli	Forli	Comune	Consorzio Archimede S.C.	Coop.Sociale	116		174	41.767	35,97	41,56
	Forli	Pietro Zangheri	Forli	IPAB			143		175	51.678	32,18	43,01
S01487	Forli	Casa Mia	Forli	Società Privata			38		52	13.772	31,85	43,98
S02009	Forli	Al Parco	Forli	Società Privata			38		62	14.721	34,92	50,30
S00339	Forli	Centro Sociale	Castrocaro Terme	IPAB			36		43	13.044	33,43	42,18
S00335	Forli	P. Artusi	Forlimpopoli	IPAB			40		54	14.525	32,01	42,80
S01600	Forli	Istituzione Servizi Sociali	Meldola	Istituzione			141		191	50.838	33,11	41,50
S00333	Forli	S. Vincenzo de' Paoli	Santa ofia	IPAB			42		50	14.584	35,10	43,90
S00338	Forli	O.P.Spedale Zauli	Dovadola	IPAB			16		19	6.936	33,28	41,44
S00334	Forli	Casa della Comunità	Portico di Romagna	Ente Religioso			17		22	6.177	33,06	37,28
S02475	Forli	I Girasoli	Predappio	Società Privata			10		11	3.325	36,00	39,91
S01056	Forli	O.P. Piccinini	Predappio	IPAB			32		39	11.474	33,61	38,25
S00300	Forli	C.P. Comunale	Modigliana	Comune			29		37	10.081	32,37	38,32
	Forli	Villa del Pensionato	Rocca San Casciano	IPAB			9		15	3.420	33,82	43,33
S00299	Forli	Brentani Nuti Bonaccorsi Tredozi - Tredozi	Tredozi	IPAB			20		25	6.938	33,17	35,73
S01661	Forli	RSA Dovadola	Dovadola	Opera Pia Spedale G. Zauli			33	0	138	11.766	38,92	50,02
	Forli	Orsi Mangelli	Forli	Comune	Consorzio Archimede	Coop.Sociale	30		52	10.684	44,17	
S02009	Forli	Al Parco	Forl'	Società Privata			15		57	4.846	38,17	
S01600	Forli	Istituzione Servizi Sociali	Meldola	Istituzione			12		52	3.910	38,92	
S00338	Forli	O.P.Spedale Zauli	Dovadola	IPAB			8		27	2.762	38,92	
DISTRETTO FORLI'			4	Totale distretto			825	0	1.295	297.248		
TOTALE AUSL di FORLI							825	0	1.295	297.248		

Codice SIPS	Distretto	Denominazione Struttura	Comune	Ente titolare e proprietario (denominazione)	Soggetto gestore (denominazione)	Tipologia ente gestore (es. Cooperativa soc., ASP, ecc.)	Posti convenzionati al 31.12.2008	Di cui: Posti per ricoveri temporanei post-dimissione (punto 4.4 DGR 1378/99)	Utenti in corso d'anno	Totale giornate annue effettiva presenza su posti convenz. 2008	Quota giornaliera onere a rilievo sanitario 2008	Quota giornaliera a carico ospite (retta) 2008
S00349	Cesena Valle Savio	Camilla Spighi	Bagno di Romagna	Istituzione Comune di Bagno di Romagna	Ist Comune Bagno Romagna	Altro ente pubblico	32		43	11.539	37,43	43,37
S00521	Cesena Valle Savio	Francesco Barocci	Sarsina	Comune di Sarsina	Comune di Sarsina	Comune	36		44	12.976	39,54	42,66
S00355	Cesena Valle Savio	Casa Insieme	Mercato Saraceno	IPAB	IPAB	IPAB	30		37	10.832	39,53	46,50
S00350	Cesena Valle Savio	Roverella	Cesena	IPAB	IPAB	IPAB	90		131	32.061	40,53	48,50
S00351	Cesena Valle Savio	Don Baronio	Cesena	Fondazione	Fondazione	Fondazione	53		70	19.032	39,07	44,21
S01015	Cesena Valle Savio	Maria Fantini	Cesena	Fondazione	Fondazione	Fondazione	40		54	14.369	37,12	44,28
S00352	Cesena Valle Savio	La Meridiana	Cesena	Cooperativa Sociale	Cooperativa Sociale	Coop.Sociale	44		55	15.792	38,02	45,74
S01928	Cesena Valle Savio	Lieto Soggiorno	Cesena	S.A.S. Lieto Soggiorno	S.A.S. Lieto Soggiorno	Soc privata	30		45	10.856	40,27	51,00
	Cesena Valle Savio	Violante Malatesta	Cesena	IPAB	IPAB	IPAB	62		84	22.262	37,90	46,00
S01489	Cesena Valle Savio	RSA Casa Insieme	Mercato Saraceno	IPAB Casa Insieme	IPAB Casa Insieme	IPAB	29	2	77	9.923	39,29	51,50
S01924	Cesena Valle Savio	RSA Don Baronio	Cesena	Fondazione Opera Don Baronio	Fondazione Opera Don Baronio	Fondazione	23	2	43	8.246	38,92	46,38
DISTRETTO CESENA VALLE SAVIO			11	Totale distretto			469	4	683	167.888		
S00357	Costa Rubicone	SS.Bordone e Macario	SoglianoRubicone	ASP Rubicone	ASP Rubicone	ASP	24		30	8.657	30,27	37,00
S00358	Costa Rubicone	Domus Pascoli	S.M. Pascoli	ASP Rubicone	ASP Rubicone	ASP	54		80	19.210	31,98	42,48
S00367	Costa Rubicone	Savignano	S.M. Pascoli	ASP Rubicone	ASP Rubicone	ASP	35		50	12.498	32,72	38,82
S01670	Costa Rubicone	Il castello	Longiano	Altra impresa privata	Altra impresa privata	Privato profit	50		60	18.092	32,40	50,30
S01355	Costa Rubicone	Arturo Fracassi	Gatteo	Enri Religiosi ed Eccl.ramo ONLUS	Enri Religiosi ed Eccl.ramo ONLUS	Privato no profit	18		25	6.469	31,27	40,21
S00354	Costa Rubicone	Cesenatico	Cesenatico	Comune di Cesenatico	Comune di Cesenatico	Ente locale	39		43	14.095	31,51	39,79
S00356	Costa Rubicone	S. Antonio Abate	Roncofreddo	ASP Rubicone	ASP Rubicone	ASP	24		37	8.492	32,50	40,01
S01655	Costa Rubicone	RSA Domus Pascoli	S.M. Pascoli	ASP Rubicone	ASP Rubicone	ASP	23	2	48	7.867	37,40	47,24
	Costa Rubicone	RSA Castello	Longiano	Società Colle Carducci	Società Colle Carducci	Privato profit	11	1	26	3.863	38,17	50,30
DISTRETTO RUBICONE			9	Totale distretto			278	3	399	99.243		
TOTALE AUSL di CESENA							747		1.082	267.131		

Codice SIPS	Distretto	Denominazione Struttura	Comune	Ente titolare e proprietario (denominazione)	Soggetto gestore (denominazione)	Tipologia ente gestore (es. Cooperativa soc., ASP, ecc.)	Posti convenzionati al 31.12. 2008	Di cui: Posti per ricoveri temporanei i post-dimissione (punto 4.4 DGR 1378/99)	Utenti in corso d'anno	Totale giornate annue effettiva presenza su posti convenz. 2008	Quota giornaliera onere a rilievo sanitario 2008	Quota giornaliera a carico ospite (retta) 2008
S00342	Rimini	Ricovero Vecchi	Verucchio	ASP Valle del Marecchia	ASP Valle del marecchi	ASP	30		39	10.829	32,66	44,71
S00344	Rimini	Villa Salus	Rimini	Villa Salus s.r.l.	Villa salus s.r.l.	Soc privata	49		76	17.472	30,50	45,00
S00348	Rimini	Suor Angela Molari	Santarcangelo	ASP Valle del Marecchia	ASP Valle del marecchi	ASP	52		58	18.940	31,81	44,71
S01155	Rimini	Maccolini	Rimini	Istituto maccolini	Istituto maccolini	Ente religioso	22		31	7.969	37,83	42,74
	Rimini	Valloni	Rimini	ASP Valloni	ASP Valloni	ASP	88		124	31.717	30,68	45,44
S02182	Rimini	San Fortunato	RIMINI	Nuova Primavera srl	Nuova Primavera srl	Soc privata	51		82	18.105	32,09	42,75
S01361	Rimini	RSA Villa Salus	Rimini	Villa Salus Srl	Villa salus s.r.l.	Soc privata	59	1	91	21.317	37,40	45,00
S02181	Rimini	RSA Via ovidio	Rimini	AUSL Rimini	Ausl Rimini	Ausl	20	18	407	6.653	37,40	43,75
S01906	Rimini	RSA Valloni	Rimini	ASP Valloni	ASP Valloni	ASP	44	1	58	15.565	37,40	45,90
	Rimini	RSA Verucchio	Verucchio	ASP Valle del Marecchia	ASP Valle del Marecchia	ASP	40	1	61	14.584	38,03	44,71
DISTRETTO RIMINI			10	Totale distretto			455	21	1.027	163.151		
S00345	Riccione	Comunale San Giovanni Marigna	S. Giovanni Marignano	Comune San Giovanni Marignano	Comune San Giovanni	Comune	40		52	14.492	32,01	45,63
S00347	Riccione	Res. Pullè	Riccione	Comune Riccione	Comune Riccione	Comune	30		37	10.422	28,04	42,63
S00346	Riccione	EX Ospedale Fantini	Montescudo	Ausl Rimini	Ausl Rimini	Ausl	38		46	13.338	28,15	41,68
S01514	Riccione	Nuova Primavera	Riccione	Nuova Primavera srl	Nuova Primavera srl	Soc privata	55		73	19.432	31,29	41,68
	Riccione	Residenza Sole	Misano	Rsa Sole Srl	Rsa Sole Srl	Soc privata	10		13	3.586	28,08	48,00
	Riccione	Giovannini Vici	Cattolica	Comune di Cattolica	Consorzio45	Coop.Sociale	30		59	10.699	30,36	48,00
	Riccione	Valconca	Morciano	Unione della Valconca	Consorzio45	Coop.Sociale	10		8	645	28,20	48,00
S02323	Riccione	RSA Pullè	Riccione	Comune di Riccione	Comune di Riccione	Comune	30	1	38	10.465	37,40	45,72
	Riccione	RSA Sole	Misano	Rsa Sole srl	Rsa sole srl	Soc privata	31		28	9.257	38,92	48,00
	Riccione	RSA Giovannini Vici	Cattolica	Comune di Cattolica	Consorzio45	Coop.Sociale	24	15	54	7.711	38,25	48,00
	Riccione	RSA Valconca	Morciano	Unione della Valconca	Consorzio45	Coop.Sociale	30		20	2.680	38,25	48,00
DISTRETTO RICCIONE			11	Totale distretto			328	16	428	102.727		
TOTALE AUSL di RIMINI							783	16	1.455	265.878		

Direzione Generale Sanità e Politiche Sociali
*Servizio governo dell'integrazione socio-sanitaria e delle politiche
per la non autosufficienza*

ALLEGATO 2

a

"BREVE SINTESI SU APPLICAZIONE DELIBERAZIONE DELLA GIUNTA REGIONALE n. 1378/99"

*Dati inerenti i centri diurni per anziani non autosufficienti
Dettaglio a livello di singolo servizio*

Anno 2008

ANAGRAFICA PRESIDIO								DATI DI ATTIVITA'									
Codice Presidio (SIPS)	Distretto	Denominazione Struttura	Comune	Ente titolare e proprietario (denominazione)	Soggetto gestore (denominazione)	Tipologia ente gestore (es. Cooperativa soc., ASP, ecc.)	Annesso a struttura residenziale ? (SI/NO)	Posti convenzionati al 31.12	Giorni di attività settimanali	Ore di apertura giornaliera	Utenti in corso d'anno	Totale giornate annue effettiva presenza su posti convenz. Con onere BASE	Totale giornate annue effettiva presenza su posti convenz. Con onere GRAVI DISTURBI	Quota giornaliera a onere a rilievo sanitario BASE 2008	Quota giornaliera a onere a rilievo sanitario GRAVI 2008	Quota giornaliera a carico ospite (retta) 2008	
S01987	Val Tidone	CD Socio-assistenziale	Castel S. Giovanni	Comune	Comune		SI	15	6	10	16	2.657	269	17,30	22,35	12,88	
	Val Tidone	CD Comune Gragnano	Gragnano Trebbiese	Comune	Comune		NO	13	6	9	13	2.136	0	17,67	21,70	15,71	
DISTRETTO PONENTE			2	Totale distretto				28	6	10	29	4.793	269				
S00934	Città di Piacenza	CD assistenziale Maruffi	Piacenza	Comune di Piacenza	Comune di Piacenza	Pubblico	SI	15	6	9	20	3.070		17,30	22,35	20,00	
S01988	Città di Piacenza	C.D. assistenziale Via N. Rocca	Piacenza	Comune di Piacenza	Comune di Piacenza	Pubblico	NO	15	6	9	19	3.193		17,30	22,35	20,00	
S01984	Città di Piacenza	C. D. assistenziale S. Giuseppe	Piacenza	Icos. Soc. Coop. A.r.l.	Icos. Soc. Coop. A.r.l.	Coop.Sociale	SI	20	5	9	34	2.683	1.131	17,45	22,80	19,29	
DISTRETTO CITTA' DI PIACENZA			3	Totale distretto				50	6	9	73	8.946	1.131				
S01097	Val d'Arda	Centro Diurno Socio-assistenziale	Fiorenzuola d'Arda	Comune			NO	20	6	10	50	6.020		17,77	21,70	13,00	
S02460	Val d'Arda	Centro Diurno sperimentale Verani	Fiorenzuola d'Arda	Fondazione			SI	20	6	12	32	824	4.636	11,62	23,24	25,88	
S01237	Val d'Arda	Polifunzionale per Anziani	Lugagnano	Comune			NO	10	6	9	12	1.843		17,77	21,70	12,92	
DISTRETTO LEVANTE			3	Totale distretto				50	6	10	94	8.687	4.636				
TOTALE AUSL di PIACENZA								128	6	10	196	22.426	6.036				

Codice Presidio (SIPS)	Distretto	Denominazione Struttura	Comune	Ente titolare e proprietario (denominazione)	Soggetto gestore (denominazione)	Tipologia ente gestore (es. Cooperativa soc., ASP, ecc.)	Annesso a struttura residenziale ? (SI/NO)	Posti convenzionati al 31.12	Giorni di attività settimanali	Ore di apertura giornaliera	Utenti in corso d'anno	Totale giornate annue effettiva presenza su posti convenz. Con onere BASE	Totale giornate annue effettiva presenza su posti convenz. Con onere GRAVI DISTURBI	Quota giornaliera a onere a rilievo sanitario BASE 2008	Quota giornaliera a onere a rilievo sanitario GRAVI 2008	Quota giornaliera a carico ospite (retta) 2008	
S00497	Parma	Centro Diurno PR Centro	Parma	Comune di Parma	Comune Parma	Comune	NO	204	7	11	30	3.866	365	17,77	23,24	11,75	
S00498	Parma	Centro Diurno L'Incontro	Parma	Comune di Parma	Comune Parma	Comune	NO		6	10	34	6.517	1.012	17,77	23,24	11,75	
S00499	Parma	Centro Diurno Montanara	Parma	Comune di Parma	Comune Parma	Comune	NO		7	11	37	4.977	995	17,77	23,24	11,75	
S01104	Parma	Centro Diurno Molinetto	Parma	Comune di Parma	Comune Parma	Comune	SI		5	11	26	2.708	1.152	17,77	23,24	11,75	
S01291	Parma	Centro Diurno XXV Aprile	Parma	Comune di Parma	Comune Parma	Comune	NO		7	11	47	6.858	0	17,77	23,24	11,75	
S02436	Parma	Centro Diurno Cittadella	Parma	Comune di Parma	Comune Parma	Comune	NO		6	11	38	6.405	0	17,77	23,24	11,75	
S01654	Parma	Centro Diurno Molen Bass	Parma	Comune di Parma	Comune Parma	Comune	NO		6	10	30	4.839	61	17,77	23,24	11,75	
S01415	Parma	Centro Diurno Corcagnano	Parma	Comune di Parma	Comune Parma	Comune	NO		5	11	27	2.826	878	17,77	23,24	11,75	
S01386	Parma	Centro Diurno Il Campo	Parma	Comune di Parma	Comune Parma	Comune	SI		6	10	34	5.085	274	17,77	23,24	11,75	
S01575	Parma	Centro Diurno Gullì	Parma	ASP Ad Personam	Comune Parma	Comune	SI		6	11	30	4.886	277	17,77	23,24	11,75	
2695	Parma	Centro Diurno San Leonardo	Parma	Comune di Parma	Comune Parma	Comune	SI		5	11	35	3.261	129	17,77	23,24		
S01999	Parma	Centro Diurno Sorbolo	Sorbolo	Comune di Sorbolo	Comune Sorbolo	Comune	SI		14	7	10	25	3.561	604	17,77	23,24	20,60
S02001	Parma	Centro Diurno Torrile	Torrile	Comune di Torrile	Comune Torrile	Comune	NO		11	6	10	17	2.838	268	17,77	23,24	8,76
DISTRETTO PARMA			13	Totale distretto				229	6	11	410	58.627	6.015				
S00815	Fidenza	Centro Diurno Fidenza	Fidenza	Comune	Comune	Comune	SI	20	7	10	39	5.392	365	17,45	22,80	19,60	
	Fidenza	Centro Diurno Scaramuzza	Fidenza	Comune	Comune	Comune	NO	20	6	10	38	1.146	3.357	17,45	22,80	19,60	
	Fidenza	Centro Diurno Fontevivo	Fontevivo	Comune	Comune	Comune	NO	10	6	9	22	2.026	256	17,45	22,80	16,42	
S01236	Fidenza	C. D.Fontanellato	Fontanellato	IPAB	IPAB	IPAB	SI	5	7	10	7	1.872		17,45	22,80	19,71	
S01554	Fidenza	Centro Diurno Noceto	Noceto	Comune	Comune	Comune	NO	20	6	10	38	2.278	1.302	17,45	22,80	21,00	
S02155	Fidenza	Centro Diurno Soragna	Soragna	Comune	Comune	Comune	SI	10	6	10	22	2.058	209	17,09	22,31	18,26	
	Fidenza	Centro Diurno S.Secondo	S.Secondo	IPAB	IPAB	IPAB	SI	10	6	11	13	1.960		16,65	21,70	16,00	
S02079	Fidenza	Centro Diurno Sissa	Sissa	IPAB	IPAB	IPAB	SI	18	6	10	27	4.507	456	16,65	21,70	25,00	
	Fidenza	C. D. Salsomaggiore	Salsomaggiore	Comune	Comune	Comune	NO	20	6	11	29	1.935	151	16,65	21,70	18,50	
DISTRETTO FIDENZA			9	Totale distretto				133	6	10	235	23.174	6.096				
ND	Valli Tarò e Ceno	Centro Diurno Pellegrino	Pellegrino Parmense	Coop. Domus Parma	Coop. Domus Parma	Coop.Sociale	SI	4	7	12	2	371		16,65	21,70	7,61	
ND	Valli Tarò e Ceno	Centro Diurno Berceto	Berceto	Comune	Comune	Comune	SI	4	7	10	3	2	27	16,65	21,70	15,70	
S02338	Valli Tarò e Ceno	Centro Diurno Rossi Sidoli	Compiano	ASP Rossi Sidoli	ASP Rossi Sidoli	ASP	SI	4	6	12	5	104	188	16,65	21,70	15,45	
S00500	Valli Tarò e Ceno	Centro Diurno Fornovo	Fornovo	Consorzio Zenit	Consorzio Zenit	Consorzio	SI	12	6	12	10	992	1.106	16,65	21,70	18,41	
S00816	Valli Tarò e Ceno	Centro Diurno Medesano	Medesano	Comune	Comune	Comune	NO	20	6	10	16	2.546	578	16,65	21,70	11,27	
S02152	Valli Tarò e Ceno	Centro Diurno Borgotaro	Borgotaro	Comune	Comune	Comune	SI	4	5	10	6	610	66	16,65	21,70	6,81	
S01616	Valli Tarò e Ceno	Centro Diurno Varano	Varano	Comune	Comune	Comune	SI	4	5	9				16,65	21,70	24,68	
ND	Valli Tarò e Ceno	Centro Diurno Varsi	Varsi	Coop. Domus Parma	Coop. Domus Parma	Coop.Sociale	SI	4	7	10	2	161	357	16,65	21,70	16,74	
ND	Valli Tarò e Ceno	Centro Diurno Bedonia	Bedonia	A.B.A. Italia Soc. Priv.	A.B.A. Italia Soc. Priv.	Società Privata	SI	6	7	12	2	163		16,65	21,70	7,00	
DISTRETTO VALLI TARO E CENO			9	Totale distretto				62	6	11	46	4.949	2.322				

Codice Presidio (SIPS)	Distretto	Denominazione Struttura	Comune	Ente titolare e proprietario (denominazione)	Soggetto gestore (denominazione)	Tipologia ente gestore (es. Cooperativa soc., ASP, ecc.)	Annesso a struttura residenziale ? (SI/NO)	Posti convenzionati al 31.12	Giorni di attività settimanali	Ore di apertura giornaliera	Utenti in corso d'anno	Totale giornate annue effettiva presenza su posti convenz. Con onere BASE	Totale giornate annue effettiva presenza su posti convenz. Con onere GRAVI DISTURBI	Quota giornaliera a onere a rilievo sanitario BASE 2008	Quota giornaliera a onere a rilievo sanitario GRAVI 2008	Quota giornaliera a carico ospite (retta) 2008
S01552	Sud-Est	Centro Diurno Collecchio	Collecchio	Comune	Azien. Pedemontana	ASL Con Ass. di Comuni	n.d.	18	6	11	40	3.561	864	17,77	23,24	11,54
S01553	Sud-Est	C. D. Montechiarugolo	Montechiarugolo	Comune	Azien. Pedemontana	ASL Con Ass. di Comuni	n.d.	11	6	10	18	2.362	572	17,77	23,24	29,12
S01103	Sud-Est	Centro Diurno Traversetolo	Traversetolo	Comune	Azien. Pedemontana	ASL Con Ass. di Comuni	n.d.	11	6	10	24	2.408	585	17,77	23,24	10,11
S02078	Sud-Est	C. D. Cà Bonaparte	Neviano Arduini	Comune	Comune	Comune	n.d.	5	6	11	9	1.028	48	17,77	23,24	21,39
S01576	Sud-Est	Centro Diurno Langhirano	Langhirano	Comune	Azien. Soc. Sud Est	ASP	n.d.	14	6	11	30	2.985	700	17,77	23,24	11,20
	Sud-Est	Centro Diurno Felino	Felino	Coop. Soc.	Coop soc. KCS	Privato no profit	SI	6	5	11	6	1.148	49	16,65	21,70	12,22
S02752	Sud-Est	Centro Diurno Girasole	Lesignano	Comune	Azien. Soc. Sud Est	ASP	n.d.	8	5	10	15	1.265	588	16,65	21,70	40,00
	Sud-Est	C. D. L'Albero della Saggezza	Tizzano	Comune	Azien. Soc. Sud Est	ASP	SI	5	6	11	11	826	0	16,65	21,70	20,05
DISTRETTO SUD-EST			8	Totale distretto				78	6	11	153	15.583	3.406			
TOTALE AUSL di PARMA								502	6	11	844	102.333	17.839			

Codice Presidio (SIPS)	Distretto	Denominazione Struttura	Comune	Ente titolare e proprietario (denominazione)	Soggetto gestore (denominazione)	Tipologia ente gestore (es. Cooperativa soc., ASP, ecc.)	Annesso a struttura residenziale ? (SI/NO)	Posti convenzionati al 31.12	Giorni di attività settimanali	Ore di apertura giornaliera	Utenti in corso d'anno	Totale giornate annue effettiva presenza su posti convenz. Con onere BASE	Totale giornate annue effettiva presenza su posti convenz. Con onere GRAVI DISTURBI	Quota giornaliera a onere a rilievo sanitario BASE 2008	Quota giornaliera a onere a rilievo sanitario GRAVI 2008	Quota giornaliera a carico ospite (retta) 2008
S00486	Montecchio Emilia	C.D.A. bibbiano	Bibbiano	Comune	Comune	Comune	NO	16	7	12	34	3.912	1.011	17,45	22,80	19,45
S01493	Montecchio Emilia	C.D. Villa Diamante	Campegine	Cons.Bassa Val D'Enza	Cons.Bassa Val D'Enza	consorzio fra enti	SI	7	7	12	27	2.694	0	17,45	22,80	21,31
S00485	Montecchio Emilia	C.P. Intercomunale	Cavriago	Comune	Comune	Comune	SI	13	7	12	26	3.538	631	17,45	22,80	21,68
S01528	Montecchio Emilia	Struttura polivalente per anziani	Montecchio Emilia	Comune	Comune	Comune	NO	16	7	11	19	3.418	951	17,45	22,80	18,00
S00487	Montecchio Emilia	C.D. Aventura	S. Ilario d'Enza	Comune	Comune	Comune	NO	15	6	11	31	3.919	424	17,45	22,80	22,55
S01627	Montecchio Emilia	C.D. Ospedale per Infermi e cronici C. S	S. Polo d'Enza	Ipab-Ospedale per Infermi	Ipab-Ospedale per Infermi	IPAB	SI	12	6	12	12	1.113	674	17,45	22,80	18,60
DISTRETTO MONTECCHIO EMILIA			6	Totale distretto				79	7	12	149	18.594	3.691			
	Reggio Emilia	CENTRO DIURNO	Castel. Sotto	Comune Castelnuovo di Sopra	OPUS CIVIUM	ASP	NO	15	5	11	21	3.511		17,57	23,24	12,19
	Reggio Emilia	CENTRO DIURNO LE ESPERIDI	Vezzano s/c	Le Esperidi	Le Esperidi	Società Privata	SI	5	7	11	4	741		17,57	23,24	17,30
	Reggio Emilia	QUATTRO CASTELLA	Q. Castella	Comune Quattrocastella	Comune Quattrocastella	Comune	NO	17	5	11	12	1.470		17,25	21,70	10,30
	Reggio Emilia	ALBINEA INSIEME CASA CERVI LUIGI	Albinea	Albinea Insieme Casa Cervi	Albinea Insieme Casa Cervi	Coop.Sociale	SI	15	7	11	19	3.670	280	17,57	23,24	6,22
	Reggio Emilia	CENTRO DIURNO ARCOBALENO	Reggio Emilia	AZ Spec Farmacie Comunali	RETE	ASP	NO	84	5	11	14	22.983		17,57	23,24	15,50
	Reggio Emilia	CENTRO DIURNO ENRICO E LORENZINI	Reggio Emilia	AZ SPEC FARMACIE COMUNALI	RETE	ASP	NO		5	11	22			17,57	23,24	15,50
	Reggio Emilia	CENTRO DIURNO LA COCCINELLA	Reggio Emilia	AZ SPEC FARMACIE COMUNALI	RETE	ASP	NO		5	11	38			17,57	23,24	15,50
	Reggio Emilia	CENTRO DIURNO IL SOGNO	Reggio Emilia	AZ SPEC FARMACIE COMUNALI	RETE	ASP	NO		6	11	52			17,57	23,24	15,50
	Reggio Emilia	CENTRO DIURNO IL MELOGRANO	Reggio Emilia	AZ SPEC FARMACIE COMUNALI	RETE	ASP	NO		6	11	53			17,57	23,24	15,50
	Reggio Emilia	CENTRO DIURNO CONIUGI VELLINATI	Reggio Emilia	AZ SPEC FARMACIE COMUNALI	RETE	ASP	NO		6	11	32			17,57	23,24	15,50
	Reggio Emilia	CENTRO DIURNO STELLA POLARE	Reggio Emilia	AZ SPEC FARMACIE COMUNALI	RETE	ASP	NO		6	11	24			17,57	23,24	15,50
	Reggio Emilia	CENTRO DIURNO L'ARCA	Reggio Emilia	AZ SPEC FARMACIE COMUNALI	RETE	ASP	NO		5	11	20			17,57	23,24	15,50
	Reggio Emilia	CENTRO DIURNO DEMENZE	Reggio Emilia	AZ Spec Farmacie Comunali	RETE	ASP	NO	15	6	11	21		1.078		23,24	15,50
	Reggio Emilia	CENTRO DIURNO COMUNALE	Cadelb. Sopra	Comune Castelbosco di Sopra	OPUS CIVIUM	ASP	NO	15	6	11	17	2.578		17,57	23,24	16,48
	Reggio Emilia	BAGNOLO IN P.	Bagnolo in P.	Comune Bagnolo in Piano	OPUS CIVIUM	ASP	NO	14	5	9	37	3.500		17,57	23,24	11,45
DISTRETTO REGGIO EMILIA			15	Totale distretto				180	6	11	386	38.453	1.358			
S01251	Guastalla	C.D. per anziani	Guastalla	ASP			n.d.	12	5	nd	24	2.560		16,65	21,70	13,00
S02056	Guastalla	C.D. C.S.A. Felice Carri	Guastalla	ASP			n.d.	7	5	nd	12	1.378	320	16,65	21,70	24,55
S02054	Guastalla	C.S.A. Buris Lodigiani	Luzzara	ASP			n.d.	6	6	nd	9	1.326		16,65	21,70	22,66
	Guastalla	C.S.A. Buris Lodigiani - Nucleo demenze	Luzzara	ASP			n.d.	5	7	nd	7		798		21,70	28,84
S00492	Guastalla	C.D. Comunale	Novellara	Comune			n.d.	12	6	nd	18	2.913	581	16,65	21,70	18,90
S02140	Guastalla	Centro Diurno	Reggiolo	Comune			n.d.	7	5	nd	12	1.346	173	16,65	21,70	15,75
S02051	Guastalla	C.D. Casa Protetta Vecchi Guidotti	Boretto	Comune			n.d.	5	6	nd	5	1.010		16,65	21,70	15,67
ND	Guastalla	C. D. Ester e Alcide Ruffini	Brescello	IPAB			n.d.	4	6	nd	8	316	839	16,65	21,70	21,31
S02055	Guastalla	C.D. Casa Protetta Le Radici	Poviglio	Comune			n.d.	6	5	nd	7	1.380		16,65	21,70	21,77
DISTRETTO GUASTALLA			9	Totale distretto				64	6		102	12.229	2.711			
S01520	Correggio	C.P. Baccarini Domenica	Campagnola	Comune		Comune	n.d.	4	6	10	5	721	220	17,77	23,24	18,10

Codice Presidio (SIPS)	Distretto	Denominazione Struttura	Comune	Ente titolare e proprietario (denominazione)	Soggetto gestore (denominazione)	Tipologia ente gestore (es. Cooperativa soc., ASP, ecc.)	Annesso a struttura residenziale? (SI/NO)	Posti convenzionati al 31.12	Giorni di attività settimanali	Ore di apertura giornaliera	Utenti in corso d'anno	Totale giornate annue effettiva presenza su posti convenz. Con onere BASE	Totale giornate annue effettiva presenza su posti convenz. Con onere GRAVI DISTURBI	Quota giornaliera a onere a rilievo sanitario BASE 2008	Quota giornaliera a onere a rilievo sanitario GRAVI 2008	Quota giornaliera a carico ospite (retta) 2008
S01626	Correggio	C.D. Casa protetta comunale	Correggio	Coop sociale		Coopellos	n.d.	24	6	10	31	5.047	1.235	17,47	23,24	16,20
S01526	Correggio	C.D. Residenza Luisa Guidotti	Fabbrico	Coop sociale		Coopellos	n.d.	9	6	9	14	1.431	411	17,15	22,80	14,70
S01319	Correggio	C.D. comunale Amelia Rovesti	Rolo	Cons. fra enti pubblici		Consorzio	n.d.	6	6	10	12	1.615	0	17,77	23,24	15,50
S01495	Correggio	Casa di riposo e C.D. comunale	S. Martino	Comune		Comune	n.d.	7	6	10	10	1.721	0	17,77	23,24	19,90
S01791	Correggio	C.D. casa protetta Magiera Ansaloni	Rio Saliceto	ASP		ASP	n.d.	7	6	12	13	776	753	17,77	23,24	20,00
DISTRETTO CORREGGIO			6	Totale distretto				57	6	10	85	11.311	2.619			
S01381	Scandiano	Residenza Al Parco	Scandiano	Comune di Scandiano	Comune di Scandiano	Comune	SI	23	6	10	30	4.490	130	17,45	22,50	14,97
ND	Scandiano	Casa Don Francia-Arceto	Scandiano	Centro Sanitario Belvedere	Centro Sanitario Belvedere	Privato profit	SI	20	7	11	35	3.344	531	17,45	22,50	22,80
S01320	Scandiano	Casa Famiglia Mattioli Garavini	Casalgrande	Casa fam. Mattioli Garavini	Casa Famiglia Mattioli Garavini	Privato no profit	SI	8	6	12	13	2.161	0	17,45	22,50	23,20
S01382	Scandiano	Centro Sanitario Belvedere	Castellarano	Centro Sanitario Belvedere	Centro Sanitario Belvedere	Privato profit	SI	8	7	13	13	1.714	0	17,45	22,50	14,92
S01412	Scandiano	C.D. Casa protetta per anziani	Rubiera	Comune di Rubiera	Comune di Rubiera	Comune	SI	5	7	11	5	1.503	0	17,19	22,50	16,35
S01430	Scandiano	C.D. anziani Longarone	Scandiano	Comune di Scandiano			n.d.	0	0	0	0	0	0	0,00	0,00	0,00
DISTRETTO SCANDIANO			6	Totale distretto				64	6	9	96	13.212	661			
S01521	Castelnuovo Monti	C. D. Il Girasole	Carpinetti	ASP Don Cavalletti	ASP Don Cavalletti	ASP	SI	10	6	10	33	1.564	527	17,57	23,24	18,00
S01523	Castelnuovo Monti	C. D. Residenza I Ronchi	Castelnuovo Monti	Comune Castelnuovo Monti	COOPSELIOS DI R.E.	Coop.Sociale	SI	10	6	10	30	2.247	375	17,81	23,48	16,62
DISTRETTO CASTELNUOVO NE MONTI			2	Totale distretto				20	6	10	63	3.811	902			
TOTALE AUSL di REGGIO EMILIA								464	6	10	881	97.610	11.942			

Codice Presidio (SIPS)	Distretto	Denominazione Struttura	Comune	Ente titolare e proprietario (denominazione)	Soggetto gestore (denominazione)	Tipologia ente gestore (es. Cooperativa soc., ASP, ecc.)	Annesso a struttura residenziale? (SI/NO)	Posti convenzionati al 31.12	Giorni di attività settimanali	Ore di apertura giornaliera	Utenti in corso d'anno	Totale giornate annue effettiva presenza su posti convenz. Con onere BASE	Totale giornate annue effettiva presenza su posti convenz. Con onere GRAVI DISTURBI	Quota giornaliera a onere a rilievo sanitario BASE 2008	Quota giornaliera a onere a rilievo sanitario GRAVI 2008	Quota giornaliera a carico ospite (retta) 2008
S01588	Carpi	Centro Diurno De Amicis	Carpi	ASP terre d'argine	ASP	ASP	NO	20	6	12	36		4.245	17,77	23,24	12,55
	Carpi	Centro Diurno Il Carpine	Carpi	ASP terre d'argine	ASP	ASP	SI	18	6	12	28	3.876		17,77	23,24	12,55
S01513	Carpi	Centro Diurno R. Rossi	Novi	ASP terre d'argine	ASP	ASP	SI	8	6	12	11	862	518	17,77	23,24	26,80
S00495	Carpi	Centro Diurno S. Pertini	Soliera	ASP terre d'argine	ASP	ASP	SI	20	6	10	30	3.177	795	17,77	23,24	19,70
S01306	Carpi	Centro Diurno "Borgofortino"	Carpi	ASP terre d'argine	ASP	ASP	NO	20	6	12	26	5.110		17,77	23,24	12,55
DISTRETTO CARPI			5	Totale distretto				86	6	12	131	13.025	5.558			
S01976	Mirandola	Centro Diurno CISA	Mirandola	ASP	ASP	ASP	SI	17	6	12	22	3.293	880	16,81	21,70	19,00
S01240	Mirandola	Centro Diurno Finale Emilia	Finale Emilia	Comune	ASP	Coop.Sociale	NO	20	6	12	27	4.184	1.612	16,65	21,70	25,00
S00675	Mirandola	Centro Diurno Medolla	Medolla	Comune	ASP	ASP	NO	10	6	11	12	2.250	231	16,65	21,70	22,00
S01589	Mirandola	Centro Diurno Concordia	Concordia	Comune	ASP	ASP	SI	10	6	12	13	2.424	301	16,65	21,70	25,10
S02142	Mirandola	Centro Diurno Cavezzo	Cavezzo	Comune	Comune	Comune	SI	8	6*	11	11	1.708	296	16,65	21,70	22,30
DISTRETTO MIRANDOLA			5	Totale distretto				65	6	12	85	13.859	3.320			
S00673	Modena	Centro Diurno S.G. Bosco	Modena	Comune	Comune di modena	Comune	SI	16	6	12	31	2.467	367	17,77	23,24	17,69
S00696	Modena	Centro Diurno Ramazzini	Modena	Comune	ATI cp Ramazzini	Coop.Sociale	SI	8	6	12	14	1.751	0	17,77	23,24	17,69
S01390	Modena	Centro Diurno Cialdini	Modena	Comune	CP/RSA Cialdini - soc- c	Coop.Sociale	SI	16	6	12	21	2.675	1.017	17,77	23,24	17,69
S01977	Modena	Centro Diurno Vignolese	Modena	Comune	Comune Modena	Comune	SI	8	6	12	12	1.179	454	17,77	23,24	17,69
S02091	Modena	Centro Diurno 9 Gennaio	Modena	Comune	Coop soc. Gulliver	Coop.Sociale	SI	20	6	12	29	0	5.157	17,77	23,24	17,69
	Modena	Centro Diurno Mingucci	Modena	Soc. private	Società Privata	Privato	n.d.	16	6	12	28	0	5.329	17,77	23,24	17,69
	Modena	Centro Diurno S. Geminiano	Modena	Soc. private	Società Privata	Privato	n.d.	16	6	12	27	2.775	0	17,77	23,24	17,69
	Modena	Centro diurno Aster	Modena	Soc. private	Società Privata	Privato	n.d.	16	6	12	23	0	4.557	17,77	23,24	17,69
	Modena	Centro diurno Guicciardini	Modena	Comune	RSA Guicciardini - soc- cons arl		SI	20	6	12	34	3.624	731	17,77	23,24	17,69
DISTRETTO MODENA			9	Totale distretto				136	6	12	219	14.471	17.612	17,77	23,24	17,69
S01590	Sassuolo	Centro Diurno Casa Serena	Sassuolo	Comune di Sassuolo - C	Comune di Sassuolo+ co	Pubblico+privato r	SI	15	6	12	19	2.220		16,65	21,70	26,00
S01591	Sassuolo	Centro Diurno C. Stradi	Maranello	Opera Pia Ing. Carlo Str	Opera Pia Ing. Carlo Stra	Pubblico+privato r	SI	5	6	12	11	1.109		16,65	21,70	26,00
	Sassuolo	Centro Diurno Castiglioni	Formigine	Opera Pia Castiglioni	Opera Pia Castiglioni+col	Pubblico+privato r	SI	20	6	12	28	5.291		16,65	21,70	24,05
	Sassuolo	Centro Diurno Coccapani	Fiorano	Asilo Infantile e casa di	Asilo Infantile e casa di ri	Privato no profit	SI	8	6	12	13	2.481		16,65	21,70	23,50
DISTRETTO SASSUOLO			4	Totale distretto				48	6	12	71	11.101				
S01238	Pavullo	Centro Diurno Fili d'Argento	Pavullo	Comune			SI	10	7	12	14	1.057	1.018	17,95	21,32	12,89
	Pavullo	Centro Diurno	Fanano	Comune			SI	5	7	12	4	37	0	16,65	21,70	20,00
	Pavullo	CD Francesco e Chiara	Pavullo	Soc. privata			SI	10	6	12	10		2.950	16,65	19,46	12,00
	Pavullo	Villa Frignano	Pavullo	Soc. privata			SI	5	7	12	1		115	16,65	21,70	17,00
DISTRETTO PAVULLO			4	Totale distretto				30	7	12	29	1.094	4.083			
S00672	Vignola	Centro Diurno Roncati	Spilamberto	ASP	ASP Vignola	ASP	SI	18	6	12	33	2.431	186	17,77	23,24	31,00
S02143	Vignola	Centro Diurno Vignola	Vignola	ASP	ASP Vignola	ASP	SI	25	5	12	44	2.942	1.380	17,77	23,24	31,00

Codice Presidio (SIPS)	Distretto	Denominazione Struttura	Comune	Ente titolare e proprietario (denominazione)	Soggetto gestore (denominazione)	Tipologia ente gestore (es. Cooperativa soc., ASP, ecc.)	Annesso a struttura residenziale? (SI/NO)	Posti convenzionati al 31.12	Giorni di attività settimanali	Ore di apertura giornaliera	Utenti in corso d'anno	Totale giornate annue effettiva presenza su posti convenz. Con onere BASE	Totale giornate annue effettiva presenza su posti convenz. Con onere GRAVI DISTURBI	Quota giornaliera a onere a rilievo sanitario BASE 2008	Quota giornaliera a onere a rilievo sanitario GRAVI 2008	Quota giornaliera a carico ospite (retta) 2008
	Vignola	Centro Diurno Montese	Montese	Comune Montese	Comune Montese	Comune	SI	5	7	12	6	467	17	16,65	21,70	25,00
DISTRETTO VIGNOLA			3	Totale distretto				48	6	12	83	5.840	1.583			
S01592	Castelfranco Emilia	Centro Diurno La Clessidra	Castelfranco Emilia	ASP D. Repetto	ASP D. Repetto	ASP	SI	20	6	12	46	6.200		18,37	23,42	29,58
S01012	Castelfranco Emilia	Centro Diurno C.A. Dalla Chiesa	Ravarino	Comune di Ravarino	ASP D. Repetto	ASP	SI	10	6	12	14	1.580		17,81	22,86	20,00
	Castelfranco Emilia	Centro Diurno	Nonantola	Comune di Nonantola	ASP D. Repetto	ASP	NO	20	5	10	29	1.404	648	16,65	21,70	20,00
DISTRETTO CASTELFRANCO EMILIA			3	Totale distretto				50	6	11	89	9.184	648			
TOTALE AUSL di MODENA								463	6	12	707	68.574	32.804			

Codice Presidio (SIPS)	Distretto	Denominazione Struttura	Comune	Ente titolare e proprietario (denominazione)	Soggetto gestore (denominazione)	Tipologia ente gestore (es. Cooperativa soc., ASP, ecc.)	Annesso a struttura residenziale ? (SI/NO)	Posti convenzionati al 31.12	Giorni di attività settimanali	Ore di apertura giornaliera	Utenti in corso d'anno	Totale giornate annue effettiva presenza su posti convenz. Con onere BASE	Totale giornate annue effettiva presenza su posti convenz. Con onere GRAVI DISTURBI	Quota giornaliera a onere a rilievo sanitario BASE 2008	Quota giornaliera a onere a rilievo sanitario GRAVI 2008	Quota giornaliera a carico ospite (retta) 2008
S00501	Casalecchio di Reno	Centro Diurno G. Falcone	Zola Predosa	Comune Casalecchio di Reno			n.d.	12	5	8	18	2.749		16,65	21,70	19,40
	Casalecchio di Reno	Centro Diurno G. Biagini	Zola Predosa	Comune Casalecchio di Reno			n.d.	12	5	8	40	3.241		16,65	21,70	19,40
	Casalecchio di Reno	Centro Diurno S.Biagio	Casalecchio di Reno	CADIAI			n.d.	10	5	8	44	2.594		16,65	21,70	19,00
	Casalecchio di Reno	Centro Diurno Cà Mazzetti	Casalecchio di Reno	Comune Casalecchio di Reno			n.d.	18	5	8	46	4.554		16,65	21,70	20,38
	Casalecchio di Reno	Centro Diurno Villa Magri	Casalecchio di Reno	Comune Casalecchio di Reno			n.d.	20	5	8	35	3.582		16,65	21,70	20,38
	Casalecchio di Reno	Centro diurno Sasso Marconi	Sasso Marconi	Comune Sasso Marconi			n.d.	14	5	8	36	3.935		16,65	21,70	20,00
	Casalecchio di Reno	Centro diurno Crespellano	Crespellano	Comune Crespellano			n.d.	20	5	8	33	3.438	840	16,65	21,70	20,71
DISTRETTO CASALECCHIO DI RENO			7	Totale distretto				106	5	8	252	24.093	840			
S02604	Porretta	Centro Diurno Vado	Monzuno	COMUNE DI MONZUNO	Consorzio Aldebaran	Coop.Sociale	NO	13	5	11	13	1.721	0	16,65	0,00	15,52
DISTRETTO PORRETTA			1	Totale distretto				13	5	11	13	1.721	0			
S01060	San Lazzaro	Centro Diurno	San Lazzaro*	Comune di San Lazzaro	Comune		SI	22	5	nd	16	5.410	0	16,65	21,70	16,53
S01239	San Lazzaro	Centro Diurno	Ozzano Emilia*	Comune di Ozzano	Comune		NO	10	5	nd	7	2.475	0	16,65	21,70	20,00
	San Lazzaro	Centro Diurno	Pianoro	Villa Giulia srl	Società Privata		SI	8	5	nd	1	315	0	16,65	21,70	22,00
	San Lazzaro	Centro Diurno	Ioiano	Villa Vittoria	Società Privata		SI	3	5	nd	0	0	0	16,65	21,70	18,35
DISTRETTO SAN LAZZARO			4	Totale distretto				43	5		24	8.200	0			
S00505	Pianura Est	Casa del Ciliegio	Castel Maggiore	Comune Castelmaggiore	Comune	Comune	NO	16	6	9	23	3.351	253	16,65	21,70	12,31
S02358	Pianura Est	Centro Diurno S. Pertini	Malalbergo	Gersa	GERSA	Privato profit	SI	10	6	10	7	976	20	16,65	21,70	16,35
S01548	Pianura Est	Margherita	Bentivoglio	Comune Bentivoglio	Comune	Comune	NO	3	5	11	4	815	0	16,65	21,70	18,00
S01646	Pianura Est	Centro Diurno Ramponi	S. Giorgio di Piano	ASP Galuppi Ramponi	ASP	ASP	SI	8	6	10	16	1.974	0	16,65	21,70	23,11
S01282	Pianura Est	Centro Diurno Galuppi	Pieve di Cento	ASP Galuppi Ramponi	ASP	ASP	SI	6	5	10	8	1.087	0	16,97	22,14	23,11
S00504	Pianura Est	Centro Diurno S. Domenico	Budrio	ASP Donini Damiani	ASP	ASP	SI	10	6	11	14	1.892	0	16,65	21,70	20,71
S01301	Pianura Est	Centro Diurno	Argelato	Comune Argelato	Comune	Comune	NO	3	5	10	4	691	0	16,65	21,70	17,13
DISTRETTO PIANURA EST			7	Totale distretto				56	6	10	76	10.786	273			
S01354	Pianura Ovest	Centro Diurno Cavallini	Crevalcore	ASP	ASP Seneca	ASP	NO	12	5	9	21	3.163	0	17,79	21,70	17,45
S01621	Pianura Ovest	Centro Diurno	S. Giovanni Persico	ASP	ASP Seneca	ASP	SI	2	6	9	2	488	0	16,97	21,70	29,00
S01062	Pianura Ovest	Centro Diurno	Calderara di Reno	ASP	ASP Seneca	ASP	NO	12	5	9	22	2.507	0	16,65	21,70	6,00
S00503	Pianura Ovest	Cà Rossa	Anzola Emilia	ASP	ASP Seneca	ASP	NO	10	5	9	14	2.343	0	16,65	21,70	4,38
	Pianura Ovest	Centro Diurno	Sala Bolognese	ASP	ASP Seneca	ASP	NO	3	5	9	5	1.033	0	16,65	21,70	12,24
DISTRETTO PIANURA OVEST			5	Totale distretto				39	5	9	64	9.534	0			
S01077	BoCittà	Centro Diurno Bonfiglioli	Bologna	Comune Bologna	Comune Bologna	Comune	n.d.	10	6	9	19	1.804	0	16,65	21,70	28,00
S01074	BoCittà	Centro Diurno Il Castelletto	Bologna	Comune Bologna	Comune Bologna	Comune	n.d.	15	6	11	35	3.833	0	16,65	21,70	28,00
S00690	BoCittà	Centro Diurno Pizzoli	Bologna	Comune Bologna	Comune Bologna	Comune	n.d.	15	6	11	32	3.294	0	16,65	21,70	28,00
S02040	BoCittà	Centro Diurno I Platani	Bologna	Comune Bologna	Comune Bologna	Comune	n.d.	20	6	11	44	2.423	0	16,65	21,70	28,00
S01076	BoCittà	Centro Diurno I 3 Girasoli	Bologna	Comune Bologna	Comune Bologna	Comune	n.d.	15	6	10	24	2.944	99	16,65	21,70	28,00

Codice Presidio (SIPS)	Distretto	Denominazione Struttura	Comune	Ente titolare e proprietario (denominazione)	Soggetto gestore (denominazione)	Tipologia ente gestore (es. Cooperativa soc., ASP, ecc.)	Annesso a struttura residenziale ? (SI/NO)	Posti convenzionati al 31.12	Giorni di attività settimanali	Ore di apertura giornaliera	Utenti in corso d'anno	Totale giornate annue effettiva presenza su posti convenz. Con onere BASE	Totale giornate annue effettiva presenza su posti convenz. Con onere GRAVI DISTURBI	Quota giornaliera a onere a rilievo sanitario BASE 2008	Quota giornaliera a onere a rilievo sanitario GRAVI 2008	Quota giornaliera a carico ospite (retta) 2008
S01645	BoCittà	Centro Diurno Mughetti	Bologna	Comune Bologna	Comune Bologna	Comune	n.d.	15	6	10	29	2.568	0	16,65	21,70	28,00
S01549	BoCittà	Centro Diurno Prezzolini	Bologna	Comune Bologna	Comune Bologna	Comune	n.d.	15	6	10	27	5.272	0	16,65	21,70	28,00
S02383	BoCittà	Centro Diurno I Tulipani	Bologna	Comune Bologna	Comune Bologna	Comune	n.d.	10	6	10	20	2.109	0	16,65	21,70	28,00
S02250	BoCittà	Centro Diurno L'Aquilone	Bologna	ASP Giovanni XXIII	ASP Giovanni XXIII	ASP	SI	20	6	11	38	2.559	1.531	16,65	21,70	28,00
S02356	BoCittà	Centro Diurno Albertoni	Bologna	ASP Giovanni XXIII	ASP Giovanni XXIII	ASP	SI	16	6	11	25	3.787	0	16,65	21,70	28,00
	BoCittà	Centro Diurno "Nasalli Rocca"	Bologna	Fondazione Gesù Divino	Fondazione Gesù Divino	Fondazione	NO	13	5	10	17	2.423	0	16,65	21,70	28,00
	BoCittà	Centro Diurno "Lercaro"	Bologna	ASP Poveri Vergognosi	ASP Poveri Vergognosi	ASP	SI	16	5	10	33	2.394	1.011	16,97	22,14	28,00
S01075	BoCittà	Centro Diurno Madre Teresa di C.	Bologna	ASP Poveri Vergognosi	ASP Poveri Vergognosi	ASP	SI	25	6	9	36	3.666	292	16,97	22,14	28,00
S02041	BoCittà	Centro Diurno Margherita	Bologna	ASP Poveri Vergognosi	ASP Poveri Vergognosi	ASP	NO	20	5	10	36	2.177	1.448	16,97	22,14	28,00
S01026	BoCittà	C.D. S. Nicolò di Mira	Bologna	ASP Poveri Vergognosi	ASP Poveri Vergognosi	ASP	NO	21	6	10	38	3.465	1.509	16,97	22,14	28,00
	BoCittà	Centro Diurno Il Melograno	Bologna	Consorzio Arkè	Consorzio Arkè	Coop.Sociale	NO	9	6	11	13	1.183	260	16,65	21,70	28,00
	BoCittà	Centro Diurno Calvi	Bologna	Soc Coop Elleuno s.c.s.	Soc Coop Elleuno s.c.s.	Coop.Sociale	SI	16	6	10	21	1.521	0	16,65	21,70	28,00
DISTRETTO CITTA' DI BOLOGNA			17	Totale distretto				271	6	10	487	47.422	6.150			
TOTALE AUSL di BOLOGNA								528	5	10	916	101.756	7.263			

Codice Presidio (SIPS)	Distretto	Denominazione Struttura	Comune	Ente titolare e proprietario (denominazione)	Soggetto gestore (denominazione)	Tipologia ente gestore (es. Cooperativa soc., ASP, ecc.)	Annesso a struttura residenziale ? (SI/NO)	Posti convenzionati al 31.12	Giorni di attività settimanali	Ore di apertura giornaliera	Utenti in corso d'anno	Totale giornate annue effettiva presenza su posti convenz. Con onere BASE	Totale giornate annue effettiva presenza su posti convenz. Con onere GRAVI DISTURBI	Quota giornaliera a onere a rilievo sanitario BASE 2008	Quota giornaliera a onere a rilievo sanitario GRAVI 2008	Quota giornaliera a carico ospite (retta) 2008
S01116	Imola	Centro Diurno Castel S. Pietro	Castel S. Pietro Terme	ASP	ASP	ASP	NO	16	6	10	18	2.037	233	17,77	23,24	14,75
S01505	Imola	Centro Diurno RSA Baroncini	Imola	ASP	ASP	ASP	SI	20	6	10	33	3.183	956	17,77	23,24	28,67
S01503	Imola	Centro Diurno	Medicina	ASP	ASP	ASP	NO	16	6	10	27	3.457	371	16,97	22,14	12,04
DISTRETTO IMOLA			3	Totale distretto				52	6	10	78	8.677	1.560			
TOTALE AUSL di IMOLA								52	6	10	78	8.677	1.560			

Codice Presidio (SIPS)	Distretto	Denominazione Struttura	Comune	Ente titolare e proprietario (denominazione)	Soggetto gestore (denominazione)	Tipologia ente gestore (es. Cooperativa soc., ASP, ecc.)	Annesso a struttura residenziale ? (SI/NO)	Posti convenzionati al 31.12	Giorni di attività settimanali	Ore di apertura giornaliera	Utenti in corso d'anno	Totale giornate annue effettiva presenza su posti convenz. Con onere BASE	Totale giornate annue effettiva presenza su posti convenz. Con onere GRAVI DISTURBI	Quota giornaliera a onere a rilievo sanitario BASE 2008	Quota giornaliera a onere a rilievo sanitario GRAVI 2008	Quota giornaliera a carico ospite (retta) 2008
S02308	OVEST	G.B. Plattis	Cento	Fondazione	Fond. Plattis	Fondazione	SI	17	6	nd	26	2.885	418	16,65	21,70	29,90
S01400	OVEST	Polo socio sanitario	Bondeno**	Comune	In Cammino	Coop.Sociale	SI	4	7	nd	6	1.078	0	17,76	22,81	28,81
DISTRETTO FERRARA OVEST			2	Totale distretto				21	7		32	3.963	418			
S01467	CENTRO NORD	Coop. Serena	Ferrara	Coop Serena	Coop Serena	Coop.Sociale	NO	54	6	10	104	9.082	4.440	17,14	22,31	24,00
S00781	CENTRO NORD	"G. Mantovani"	Copparo	Comune	Comune	Comune	SI	10	6	12	18	1.678	908	17,60	22,65	24,00
S00808	CENTRO NORD	Residence La mia Casa	Tresigallo	Comune	Comune	Comune	SI	10	6	12	17	2.022	210	17,60	22,65	24,00
DISTRETTO FERRARA CENTRO NORD			3	Totale distretto				74	6	11	139	12.782	5.558			
S01401	SUD EST	Centro Diurno	Codigoro	ASP	ASP	ASP	SI	10	6	12	18	1.633	1.147	17,77	23,24	29,90
S01380	SUD EST	Centro Diurno	Argenta	Parrocchia S.Nicolò	Ente religioso	Ente religioso	SI	10	6	8	21	1.587	558	16,97	22,14	18,08
	SUD EST	Centro Diurno Quisisana 2	Ostellato	Società priv	Sirte srl	Soc srl	SI	5	6	10	6	251	0	16,65	21,70	25,00
	SUD EST	CD "C. Eppi"	Portomaggiore	ASP	ASP	ASP	SI	10	6	8	17	2.505	136	16,65	21,70	19,50
DISTRETTO FERRARA SUD EST			4	Totale distretto				35	6	10	62	5.976	1.841			
TOTALE AUSL di FERRARA								130	6	10	233	22.721	7.817			

Codice Presidio (SIPS)	Distretto	Denominazione Struttura	Comune	Ente titolare e proprietario (denominazione)	Soggetto gestore (denominazione)	Tipologia ente gestore (es. Cooperativa soc., ASP, ecc.)	Annesso a struttura residenziale ? (SI/NO)	Posti convenzionati al 31.12	Giorni di attività settimanali	Ore di apertura giornaliera	Utenti in corso d'anno	Totale giornate annue effettiva presenza su posti convenz. Con onere BASE	Totale giornate annue effettiva presenza su posti convenz. Con onere GRAVI DISTURBI	Quota giornaliera a onere a rilievo sanitario BASE 2008	Quota giornaliera a onere a rilievo sanitario GRAVI 2008	Quota giornaliera a carico ospite (retta) 2008
S00292	Ravenna	Busignani CD	Cervia	ASP			n.d.	20	7	11	33	5.136		17,45	22,80	24,97
S01160	Ravenna	Galla Placidia	Ravenna	Consorzio			n.d.	20	6	12	36	6.380		17,45	22,80	21,00
S01366	Ravenna	Garibaldi - Zarabini	Ravenna	ASP			n.d.	25	7	11	40	6.344	1.190	17,45	22,80	21,00
S01973	Ravenna	S. Pietro in Trento	Ravenna	Soc Coop L.381/99			n.d.	20	6	11	16	3.013		17,45	22,80	19,24
S00290	Ravenna	Zalambani (S. Alberto)	Ravenna	Enti religiosi			n.d.	10	7	9	28	3.418		17,45	22,80	22,00
S02298	Ravenna	Baronio Pallavicini	Ravenna	Fondazione			n.d.	30	7	12	62	10.342		16,65	21,70	22,37
S00523	Ravenna	Baccarini	Russi	ASP			n.d.	20	7	10	34	3.089	6	17,45	22,80	25,80
S02417	Ravenna	Centro Diurno	Piangipane	Consorzio			n.d.	20	6	12	31	4.743		17,45	22,80	21,00
DISTRETTO RAVENNA			8	Totale distretto				165	7	11	280	42.465	1.196			
S01476	Lugo	Centro Diurno Verlicchi	Alfonsine	Comune	Comune	Comune	SI	17	6	11	25	4.561		16,85	21,90	15,80
S01334	Lugo	F.lli Bedeschi	Bagnacavallo	ASP	ASP	ASP	SI	15	7	10	31	3.016		16,65	21,70	25,78
S00493	Lugo	Centro Diurno Zaffagnini	Fusignano	ASP	ASP	ASP	SI	10	7	10	18	3.625		16,65	21,70	25,38
S02045	Lugo	Centro Diurno S. Domenico	Lugo	ASP	ASP	ASP	SI	18	7	10	32	4.349	2	17,45	22,80	27,85
S01343	Lugo	Centro Diurno Silvagni	Lugo (Voltana)	ASP	ASP	ASP	SI	9	6	9	15	1.438		17,45	22,80	23,22
S01551	Lugo	Centro Diurno Municipale	Massa Lombarda	Az.USL Ravenna	Comune	Comune	SI	10	7	11	13	1.479		17,45	22,80	17,60
DISTRETTO LUGO			6	Totale distretto				79	7	10	134	18.468	2			
S01658	Faenza	Opera Pia Lega - Zambelli	Brisighella	ASP	ASP Solidarietà Insieme	ASP	SI	12	6	12	19	3.395	0	17,45	22,80	22,00
S01043	Faenza	Opera Pia Sant'Antonio Abate	Casola Valsenio	ASP	ASP Solidarietà Insieme	ASP	SI	5	7	11	6	730	507	17,45	22,80	22,00
S01042	Faenza	Opera Pia Camerini	Castel Bolognese	ASP	ASP Solidarietà Insieme	ASP	SI	16	7	11	22	4.242	26	17,45	22,80	22,00
S01041	Faenza	Morri - Abbondanzi - Montuschi	Faenza	ASP	ASP Prendersi cura	ASP	SI	20	7	11	33	6.665	0	17,45	22,80	23,20
S02132	Faenza	Sant'Umità	Faenza	Comune di Faenza	ATI coop S.Umità-Zeroc	Coop.Sociale	SI	20	6	12	47	3.235	2.611	17,45	22,80	24,14
S02473	Faenza	Centro Diurno F. Cimatti	Faenza	Cooperativa	Coop.va L'Alveare	Coop.Sociale	NO	14	6	12	24	2.480	1.536	17,45	22,80	21,39
ND	Faenza	Centro Diurno VillaBella	Riolo Terme	Villa Bella SRL	Coop.va Stella Assistenza	Coop.Sociale	SI	9	7	12	10	817	0	17,45	22,80	20,28
	Faenza	Centro Sociale Bennoli	Solarolo	ASP	ASP Prendersi cura	ASP	SI	3	7	12	7	569	0	17,45	22,80	23,85
DISTRETTO FAENZA			8	Totale distretto				99	7	12	168	22.133	4.680			
TOTALE AUSL di RAVENNA								343	7	11	582	83.066	5.878			

Codice Presidio (SIPS)	Distretto	Denominazione Struttura	Comune	Ente titolare e proprietario (denominazione)	Soggetto gestore (denominazione)	Tipologia ente gestore (es. Cooperativa soc., ASP, ecc.)	Annesso a struttura residenziale ? (SI/NO)	Posti convenzionati al 31.12	Giorni di attività settimanali	Ore di apertura giornaliera	Utenti in corso d'anno	Totale giornate annue effettiva presenza su posti convenz. Con onere BASE	Totale giornate annue effettiva presenza su posti convenz. Con onere GRAVI DISTURBI	Quota giornaliera a onere a rilievo sanitario BASE 2008	Quota giornaliera a onere a rilievo sanitario GRAVI 2008	Quota giornaliera a carico ospite (retta) 2008
S00522	Forlì	Centro Diurno ex ONPI Vecchizzano	Forlì	Comune	Consorzio Archimede S.	Coop.Sociale	SI	20	6	8	31	3.621	1.163	17,47	22,94	20,00
	Forlì	Centro Diurno Via Campo di Marte	Forlì	Comune	Consorzio Archimede S.	Coop.Sociale	NO	18	7	8	36	4.268	81	17,47	22,94	20,00
ND	Forlì	Centro Diurno Cava - Via Firenzuola, 10	Forlì				NO	22	7	8	31	5.936	68	17,47	22,94	19,88
ND	Forlì	Centro Diurno Modigliana	Modigliana				NO	11	6	8	17	2.811	369	16,65	21,70	19,98
S02008	Forlì	Centro Diurno	Meldola				SI	5	7	8	12	1.423	0	17,47	22,94	13,00
ND	Forlì	C.D. Progetto Ruffilli	Forlì				NO	8	7	8	12	2.401	259	17,15	22,50	25,00
S02370	Forlì	C.D. c/o C.P. "P.Artusi	Forlimpopoli				SI	4	7	8	7	913	0	16,65	21,70	25,77
	Forlì	C.D. c/o C.P. "Casa Mia"	Forlì				SI	10	6	8	14	2.025	0	17,47	22,94	19,00
	Forlì	S.Vincenzo de' Paoli Santa Sofia	S.Sofia				NO	3	6	8	3	90	0	0,00	0,00	0,00
DISTRETTO FORLÌ			9	Totale distretto				101	7	8	163	23.488	1.940			
TOTALE AUSL di FORLÌ								101	7	8	163	23.488	1.940			

Codice Presidio (SIPS)	Distretto	Denominazione Struttura	Comune	Ente titolare e proprietario (denominazione)	Soggetto gestore (denominazione)	Tipologia ente gestore (es. Cooperativa soc., ASP, ecc.)	Annesso a struttura residenziale ? (SI/NO)	Posti convenzionati al 31.12	Giorni di attività settimanali	Ore di apertura giornaliera	Utenti in corso d'anno	Totale giornate annue effettiva presenza su posti convenz. Con onere BASE	Totale giornate annue effettiva presenza su posti convenz. Con onere GRAVI DISTURBI	Quota giornaliera a onere a rilievo sanitario BASE 2008	Quota giornaliera a onere a rilievo sanitario GRAVI 2008	Quota giornaliera a carico ospite (retta) 2008
S00350	Cesena - Valle Sa	Nuovo Roverella	Cesena	Roir-Roverella	Roir-Roverella	IPAB	SI	20	7	10	31	3.378	1.574	16,65	21,70	18,00
S01358	Cesena - Valle Sa	Don Baronio	Cesena	Fondazione Opera Don	Fondazione Opera Don	Fondazione	SI	20	6	11	32	4.356	705	16,65	21,70	19,38
	Cesena - Valle Sa	Francesco Barocci	Sarsina	Comune di Sarsina	Comune di Sarsina	Comune	SI	4	6	11	8	688	42	16,65	21,70	20,75
DISTRETTO CESENA VALLE SAVIO			3	Totale distretto				44	6	11	71	8.422	2.321			
ND	Costa Rubicone	Savignano	Savignano sul Rubicone	ASP Rubicone	ASP Rubicone	ASP	SI	15	5	10	22	2.323	558	16,65	21,70	22,60
S02108	Costa Rubicone	Il Castello	Longiano	Società Colle Carducci	Società Colle Carducci	Privato profit	SI	10	5	8	11	862	284	16,65	21,70	19,86
	Costa Rubicone	Cesenatico	Cesenatico	Comune Cesenatico	Comune di Cesenatico	Ente locale	SI	18	7	10	27	4.590	950	16,65	21,70	21,06
DISTRETTO RUBICONE			10	Totale distretto				43	6	10	60	7.775	1.792			
TOTALE AUSL di CESENA								87	6	10	131	16.197	4.113			

Codice Presidio (SIPS)	Distretto	Denominazione Struttura	Comune	Ente titolare e proprietario (denominazione)	Soggetto gestore (denominazione)	Tipologia ente gestore (es. Cooperativa soc., ASP, ecc.)	Annesso a struttura residenziale ? (SI/NO)	Posti convenzionati al 31.12	Giorni di attività settimanali	Ore di apertura giornaliera	Utenti in corso d'anno	Totale giornate annue effettiva presenza su posti convenz. Con onere BASE	Totale giornate annue effettiva presenza su posti convenz. Con onere GRAVI DISTURBI	Quota giornaliera a onere a rilievo sanitario BASE 2008	Quota giornaliera a onere a rilievo sanitario GRAVI 2008	Quota giornaliera a carico ospite (retta) 2008
S02094	Rimini	Centro Diurno Valloni	Rimini	ASP Valloni	ASP Valloni	ASP	SI	25	6	10	52	5.065	821	17,45	22,80	26,92
S02180	Rimini	C.D. Fraternita'	Rimini	Coop soc Fraternita'	Coop sociale Fraternita'	Coop.Sociale	NO	25	7	10	36	4.839	2.071	17,45	22,80	25,00
	Rimini	S.Angela Molari	Santarcangelo	ASP Valle del marecchia	asp Valle del marecchia	ASP	SI	10	6	10	18	2.074		17,77	23,24	26,45
	Rimini	Ricovero Vecchi	Verucchio	ASP Valle del marecchia	asp Valle del marecchia	ASP	SI	10	6	10	10	718	132	17,45	22,80	26,45
DISTRETTO RIMINI			4	Totale distretto				70	6	10	116	12.696	3.024			
	Riccione	Centro Del Bianco	Misano Adriatico	Ausl Rimini	Ausl Rimini	Azienda Sanitaria	NO	0	6	8	17	300	615	17,45	22,80	25,00
	Riccione	Giovannini Vici	Cattolica	Comune Cattolica	Consorzio 45	Coop.Sociale	SI	15	6	10	17	327	183	16,65	21,70	29,10
	Riccione	Pulle'	Riccione	Comune riccione	Comune Riccione	Comune	SI	20	6	10	21	593	636	16,65	21,70	25,00
DISTRETTO RICCIONE			3	Totale distretto				35	6	9	55	1.220	1.434			
TOTALE AUSL di RIMINI								105	6	10	171	13.916	4.458			